

		Montag - Freitag																	
Haltestellen		Ⓜ	Ⓜ	Ⓜ	Ⓜ	Ⓜ	Ⓜ	Ⓜ	Ⓜ	Ⓜ	Ⓜ	Ⓜ	Ⓜ	Ⓜ	Ⓜ	Ⓜ	Ⓜ	Ⓜ	Ⓜ
Schmakentin Dorf	ab	4.39	5.39	6.39	7.39	8.39	9.39	10.39	11.39	12.39	13.39	14.39	15.39	16.39	17.39	18.39	19.39	20.39	21.09
Anschlußhinweis																			
von Wismar ZOB 245 an		F 4.37	5.39																20.57
von Blankenberg Bhf 245 an																			F 21.07
Zweihausen Abzweig	ab	b 4.42	b 5.42	b 6.42	b 7.42	b 8.42	b 9.42	b 10.42	b 11.42	b 12.42	b 13.42	b 14.42	b 15.42	b 16.42	b 17.42	b 18.42	b 19.42	b 20.42	b 21.12
Anschlußhinweis																			
nach Blankenberg Bhf 245 ab		4.57		6.57		8.57	9.57	F 10.57	11.57	F 12.57	13.57	14.57	F 15.57	F 16.57	17.57	F 18.57	F 19.57	20.57	
Kahlenberg	ab	b 4.47	b 5.47	b 6.47	b 7.47	b 8.47	b 9.47	b 10.47	b 11.47	b 12.47	b 13.47	b 14.47	b 15.47	b 16.47	b 17.47	b 18.47	b 19.47	b 20.47	b 21.17
Fahren		b 4.52	b 5.52	b 6.52	b 7.52	b 8.52	b 9.52	b 10.52	b 11.52	b 12.52	b 13.52	b 14.52	b 15.52	b 16.52	b 17.52	b 18.52	b 19.52	b 20.52	b 21.22
Anschlußhinweis																			
von Wismar ZOB 245 an		5.02		7.02		9.02	10.02	F 11.02	12.02	F 13.02	14.02	15.02	F 16.02	F 17.02	18.02	F 19.02	F 20.02	21.02	
von Blankenberg Bhf 245 an		5.03	6.02	7.02	8.02		10.02	11.02	F 12.02	13.02	F 14.02	15.02	16.02	F 17.02	F 18.02	19.02	F 20.02	F 21.02	
Zurow Schule	ab	b 5.05	b 6.05	b 7.05	b 8.05	b 9.05	b 10.05	b 11.05	b 12.05	b 13.05	b 14.05	b 15.05	b 16.05	b 17.05	b 18.05	b 19.05	b 20.05	b 21.05	b 21.35
Anschlußhinweis																			
nach Blankenberg Bhf 245 ab		5.02		7.02		9.02	10.02	F 11.02	12.02	F 13.02	14.02	15.02	F 16.02	F 17.02	18.02	F 19.02	F 20.02	21.02	
nach Wismar ZOB 245 ab		5.03	6.02	7.02	8.02		10.02	11.02	F 12.02	13.02	F 14.02	15.02	16.02	F 17.02	F 18.02	19.02	F 20.02	F 21.02	
Ravensruh	ab	b 5.08	b 6.08	b 7.08	b 8.08	b 9.08	b 10.08	b 11.08	b 12.08	b 13.08	b 14.08	b 15.08	b 16.08	b 17.08	b 18.08	b 19.08	b 20.08	b 21.08	b 21.38
Nevern Teich		b 5.09	b 6.09	b 7.09	b 8.09	b 9.09	b 10.09	b 11.09	b 12.09	b 13.09	b 14.09	b 15.09	b 16.09	b 17.09	b 18.09	b 19.09	b 20.09	b 21.09	b 21.39
Nevern Ausbau		b 5.10	b 6.10	b 7.10	b 8.10	b 9.10	b 10.10	b 11.10	b 12.10	b 13.10	b 14.10	b 15.10	b 16.10	b 17.10	b 18.10	b 19.10	b 20.10	b 21.10	b 21.40
Neu Tollow		b 5.12	b 6.12	b 7.12	b 8.12	b 9.12	b 10.12	b 11.12	b 12.12	b 13.12	b 14.12	b 15.12	b 16.12	b 17.12	b 18.12	b 19.12	b 20.12	b 21.12	b 21.42
Alt Tollow	an	b 5.13	b 6.13	b 7.13	b 8.13	b 9.13	b 10.13	b 11.13	b 12.13	b 13.13	b 14.13	b 15.13	b 16.13	b 17.13	b 18.13	b 19.13	b 20.13	b 21.13	b 21.43

		Montag - Freitag																	
Haltestellen		Ⓜ	Ⓜ	Ⓜ	Ⓜ	Ⓜ	Ⓜ	Ⓜ	Ⓜ	Ⓜ	Ⓜ	Ⓜ	Ⓜ	Ⓜ	Ⓜ	Ⓜ	Ⓜ	Ⓜ	Ⓜ
Alt Tollow	ab	4.47	5.47	6.47	7.47	8.47	9.47	10.47	11.47	12.47	13.47	14.47	15.47	16.47	17.47	18.47	19.47	20.47	
Neu Tollow		4.48	5.48	6.48	7.48	8.48	9.48	10.48	11.48	12.48	13.48	14.48	15.48	16.48	17.48	18.48	19.48	20.48	
Nevern Ausbau		4.50	5.50	6.50	7.50	8.50	9.50	10.50	11.50	12.50	13.50	14.50	15.50	16.50	17.50	18.50	19.50	20.50	
Nevern Teich		4.51	5.51	6.51	7.51	8.51	9.51	10.51	11.51	12.51	13.51	14.51	15.51	16.51	17.51	18.51	19.51	20.51	
Ravensruh		4.52	5.52	6.52	7.52	8.52	9.52	10.52	11.52	12.52	13.52	14.52	15.52	16.52	17.52	18.52	19.52	20.52	
Anschlußhinweis																			
von Wismar ZOB 245 an		5.02		7.02		9.02	10.02	F 11.02	12.02	F 13.02	14.02	15.02	F 16.02	F 17.02	18.02	F 19.02	F 20.02	21.02	
von Blankenberg Bhf 245 an		5.03	6.02	7.02	8.02		10.02	11.02	F 12.02	13.02	F 14.02	15.02	16.02	F 17.02	F 18.02	19.02	F 20.02	F 21.02	
Zurow Schule	ab	5.05	6.05	7.05	8.05	9.05	10.05	11.05	12.05	13.05	14.05	15.05	16.05	17.05	18.05	19.05	20.05	21.05	
Fahren		5.08	6.08	7.08	8.08	9.08	10.08	11.08	12.08	13.08	14.08	15.08	16.08	17.08	18.08	19.08	20.08	21.08	
Kahlenberg		5.13	6.13	7.13	8.13	9.13	10.13	11.13	12.13	13.13	14.13	15.13	16.13	17.13	18.13	19.13	20.13	21.13	
Anschlußhinweis																			
von Wismar ZOB 245 an		4.57		6.57		8.57	9.57	F 10.57	11.57	F 12.57	13.57	14.57	F 15.57	F 16.57	17.57	F 18.57	F 19.57	20.57	
von Blankenberg Bhf 245 an		5.08	6.07	7.07	8.07		10.07	11.07	F 12.07	13.07	F 14.07	15.07	16.07	F 17.07	F 18.07	19.07	F 20.07	F 21.07	
Zweihausen Abzweig	ab	5.16	6.16	7.16	8.16	9.16	10.16	11.16	12.16	13.16	14.16	15.16	16.16	17.16	18.16	19.16	20.16	21.16	
Schmakentin Dorf	an	5.19	6.19	7.19	8.19	9.19	10.19	11.19	12.19	13.19	14.19	15.19	16.19	17.19	18.19	19.19	20.19	21.19	

Erläuterungen :

F = an Ferientagen

Ⓜ = Die Aufnahme des Verkehrs erfolgt zum 01.03.2024






		Samstag																	
Haltestellen		Ⓢ	Ⓢ	Ⓢ	Ⓢ	Ⓢ	Ⓢ	Ⓢ	Ⓢ	Ⓢ	Ⓢ	Ⓢ	Ⓢ	Ⓢ	Ⓢ	Ⓢ	Ⓢ	Ⓢ	Ⓢ
Schmakentin Dorf	ab	4.39	5.39	6.39	7.39	8.39	9.39	10.39	11.39	12.39	13.39	14.39	15.39	16.39	17.39	18.39	19.39	20.39	21.09
Anschlußhinweis																			
von Wismar ZOB 245 an			5.39																20.57
Zweihausen Abzweig	ab	b 4.42	b 5.42	b 6.42	b 7.42	b 8.42	b 9.42	b 10.42	b 11.42	b 12.42	b 13.42	b 14.42	b 15.42	b 16.42	b 17.42	b 18.42	b 19.42	b 20.42	b 21.12
Anschlußhinweis																			
nach Blankenberg Bhf 245 ab				6.57		8.57		10.57		12.57		14.57		16.57		18.57			20.57
Kahlenberg	ab	b 4.47	b 5.47	b 6.47	b 7.47	b 8.47	b 9.47	b 10.47	b 11.47	b 12.47	b 13.47	b 14.47	b 15.47	b 16.47	b 17.47	b 18.47	b 19.47	b 20.47	b 21.17
Fahren		b 4.52	b 5.52	b 6.52	b 7.52	b 8.52	b 9.52	b 10.52	b 11.52	b 12.52	b 13.52	b 14.52	b 15.52	b 16.52	b 17.52	b 18.52	b 19.52	b 20.52	b 21.22
Anschlußhinweis																			
nach Wismar ZOB 245 an				7.02	8.02	9.02	10.02	11.02	12.02	13.02	14.02	15.02	16.02	17.02	18.02	19.02	20.02	21.02	
Zurow Schule	ab	b 5.05	b 6.05	b 7.05	b 8.05	b 9.05	b 10.05	b 11.05	b 12.05	b 13.05	b 14.05	b 15.05	b 16.05	b 17.05	b 18.05	b 19.05	b 20.05	b 21.05	b 21.35
Anschlußhinweis																			
nach Blankenberg Bhf 245 ab				7.02	8.02	9.02	10.02	11.02	12.02	13.02	14.02	15.02	16.02	17.02	18.02	19.02	20.02	21.02	
Ravensruh	ab	b 5.08	b 6.08	b 7.08	b 8.08	b 9.08	b 10.08	b 11.08	b 12.08	b 13.08	b 14.08	b 15.08	b 16.08	b 17.08	b 18.08	b 19.08	b 20.08	b 21.08	b 21.38
Neu Teich		b 5.09	b 6.09	b 7.09	b 8.09	b 9.09	b 10.09	b 11.09	b 12.09	b 13.09	b 14.09	b 15.09	b 16.09	b 17.09	b 18.09	b 19.09	b 20.09	b 21.09	b 21.39
Neu Tollow		b 5.10	b 6.10	b 7.10	b 8.10	b 9.10	b 10.10	b 11.10	b 12.10	b 13.10	b 14.10	b 15.10	b 16.10	b 17.10	b 18.10	b 19.10	b 20.10	b 21.10	b 21.40
Neu Tollow		b 5.12	b 6.12	b 7.12	b 8.12	b 9.12	b 10.12	b 11.12	b 12.12	b 13.12	b 14.12	b 15.12	b 16.12	b 17.12	b 18.12	b 19.12	b 20.12	b 21.12	b 21.42
Alt Tollow	an	b 5.13	b 6.13	b 7.13	b 8.13	b 9.13	b 10.13	b 11.13	b 12.13	b 13.13	b 14.13	b 15.13	b 16.13	b 17.13	b 18.13	b 19.13	b 20.13	b 21.13	b 21.43





Tag		Sa	Sa	Sa	Sa	Sa	Sa	Sa	Sa	Sa	Sa	Sa	Sa	Sa	Sa	Sa	Sa	
Haltestellen		Ⓢ	Ⓢ	Ⓢ	Ⓢ	Ⓢ	Ⓢ	Ⓢ	Ⓢ	Ⓢ	Ⓢ	Ⓢ	Ⓢ	Ⓢ	Ⓢ	Ⓢ	Ⓢ	
Alt Tollow	ab	4.47	5.47	6.47	7.47	8.47	9.47	10.47	11.47	12.47	13.47	14.47	15.47	16.47	17.47	18.47	19.47	20.47
Neu Tollow		4.48	5.48	6.48	7.48	8.48	9.48	10.48	11.48	12.48	13.48	14.48	15.48	16.48	17.48	18.48	19.48	20.48
Neu Tollow		4.50	5.50	6.50	7.50	8.50	9.50	10.50	11.50	12.50	13.50	14.50	15.50	16.50	17.50	18.50	19.50	20.50
Neu Teich		4.51	5.51	6.51	7.51	8.51	9.51	10.51	11.51	12.51	13.51	14.51	15.51	16.51	17.51	18.51	19.51	20.51
Ravensruh		4.52	5.52	6.52	7.52	8.52	9.52	10.52	11.52	12.52	13.52	14.52	15.52	16.52	17.52	18.52	19.52	20.52
Anschlußhinweis																		
von Wismar ZOB ab				6.40		8.40		10.40		12.40		14.40		16.40		18.40		20.40
von Blankenberg Bhf ab				6.33	7.33		9.33		11.33		13.33		15.33		17.33		19.33	
Zurow Schule an				7.02	8.02	9.02	10.02	11.02	12.02	13.02	14.02	15.02	16.02	17.02	18.02	19.02	20.02	21.02
Zurow Schule	ab	5.05	6.05	7.05	8.05	9.05	10.05	11.05	12.05	13.05	14.05	15.05	16.05	17.05	18.05	19.05	20.05	21.05
Fahren		5.08	6.08	7.08	8.08	9.08	10.08	11.08	12.08	13.08	14.08	15.08	16.08	17.08	18.08	19.08	20.08	21.08
Kahlenberg		5.13	6.13	7.13	8.13	9.13	10.13	11.13	12.13	13.13	14.13	15.13	16.13	17.13	18.13	19.13	20.13	21.13
Anschlußhinweis																		
von Wismar ZOB ab				6.40		8.40		10.40		12.40		14.40		16.40		18.40		20.40
Zweihausen Abzweig 245 an				6.57		8.57		10.57		12.57		14.57		16.57		18.57		20.57
von Blankenberg Bhf ab				6.33	7.33		9.33		11.33		13.33		15.33		17.33		19.33	
Zweihausen Abzweig 245 an				7.07	8.07		10.07		12.07		14.07		16.07		18.07		20.07	
Zweihausen Abzweig	ab	5.16	6.16	7.16	8.16	9.16	10.16	11.16	12.16	13.16	14.16	15.16	16.16	17.16	18.16	19.16	20.16	21.16
Schmakentin Dorf	an	5.19	6.19	7.19	8.19	9.19	10.19	11.19	12.19	13.19	14.19	15.19	16.19	17.19	18.19	19.19	20.19	21.19

Erläuterungen :

Ⓢ = Die Aufnahme des Verkehrs erfolgt zum 01.03.2024

Haltestellen		Sonn- und Feiertag						
		Ⓢ	Ⓢ	Ⓢ	Ⓢ	Ⓢ	Ⓢ	Ⓢ
Schmakentin Dorf	ab	6.39	8.39	10.39	12.39	14.39	16.39	18.39
Zweihausen Abzweig		b 6.42	b 8.42	b 10.42	b 12.42	b 14.42	b 16.42	b 18.42
Anschlußhinweis								
nach Blankenberg Bhf  245 ab		6.57	8.57	10.57	12.57	14.57	16.57	18.57
Kahlenberg	ab	b 6.47	b 8.47	b 10.47	b 12.47	b 14.47	b 16.47	b 18.47
Fahren		b 6.52	b 8.52	b 10.52	b 12.52	b 14.52	b 16.52	b 18.52
Anschlußhinweis								
von Wismar ZOB  245 an		7.02	9.02	11.02	13.02	15.02	17.02	19.02
Zurow Schule	ab	b 7.05	b 9.05	b 11.05	b 13.05	b 15.05	b 17.05	b 19.05
Anschlußhinweis								
nach Blankenberg Bhf  245 ab		7.02	9.02	11.02	13.02	15.02	17.02	19.02
Ravensruh	ab	b 7.08	b 9.08	b 11.08	b 13.08	b 15.08	b 17.08	b 19.08
Nevern Teich		b 7.09	b 9.09	b 11.09	b 13.09	b 15.09	b 17.09	b 19.09
Nevern Ausbau		b 7.10	b 9.10	b 11.10	b 13.10	b 15.10	b 17.10	b 19.10
Neu Tollow		b 7.12	b 9.12	b 11.12	b 13.12	b 15.12	b 17.12	b 19.12
Alt Tollow	an	b 7.13	b 9.13	b 11.13	b 13.13	b 15.13	b 17.13	b 19.13

Haltestellen		Sonn- und Feiertag							
		Ⓢ	Ⓢ	Ⓢ	Ⓢ	Ⓢ	Ⓢ	Ⓢ	
Alt Tollow	ab	5.47	7.47	9.47	11.47	13.47	15.47	17.47	19.47
Neu Tollow		5.48	7.48	9.48	11.48	13.48	15.48	17.48	19.48
Nevern Ausbau		5.50	7.50	9.50	11.50	13.50	15.50	17.50	19.50
Nevern Teich		5.51	7.51	9.51	11.51	13.51	15.51	17.51	19.51
Ravensruh		5.52	7.52	9.52	11.52	13.52	15.52	17.52	19.52
Anschlußhinweis									
von Blankenberg Bhf  245 an			8.02	10.02	12.02	14.02	16.02	18.02	20.02
Zurow Schule	ab	6.05	8.05	10.05	12.05	14.05	16.05	18.05	20.05
Fahren		6.08	8.08	10.08	12.08	14.08	16.08	18.08	20.08
Kahlenberg		6.13	8.13	10.13	12.13	14.13	16.13	18.13	20.13
Anschlußhinweis									
von Blankenberg Bhf  245 an			8.07	10.07	12.07	14.07	16.07	18.07	20.07
Zweihausen Abzweig	ab	6.16	8.16	10.16	12.16	14.16	16.16	18.16	20.16
Schmakentin Dorf	an	6.19	8.19	10.19	12.19	14.19	16.19	18.19	20.19

Erläuterungen :

Ⓢ = Die Aufnahme des Verkehrs erfolgt zum 01.03.2024