








Am 24.12. und 31.12. erfolgt der Verkehr bis 15:30 Uhr.

		Montag - Freitag																							
Haltestellen		Ⓜ	S	F	Ⓜ	F	Ⓜ	Ⓜ	Ⓜ	Ⓜ	S	F	F	S	S	F	Ⓜ	Ⓜ	Ⓜ	Ⓜ	Ⓜ				
Anschlußhinweis																									
von Wismar ZOB 240 an		5.42	6.42	6.42	S 7.43	8.42	9.42	10.42	11.42	12.42	13.42	13.42	14.42	14.42	15.42	15.42	16.42	17.42	18.42	19.42	20.42	21.42			
von Wismar ZOB 240 an																									
Klütz Wismarsche Straße	ab	5.47	6.47	6.47	7.47	8.47	9.47	10.47	11.47	12.47	13.47	13.47	14.47	14.47	15.47	15.47	16.47	17.47	18.47	19.47	20.47	21.47			
Klütz Kirche		b 5.48	b 6.48	b 6.48	b 7.48	b 8.48	b 9.48	b 10.48	b 11.48	b 12.48	b 13.48	b 13.48	b 14.48	b 14.48	b 15.48	b 15.48	b 16.48	b 17.48	b 18.48	b 19.48	b 20.48	b 21.48			
Arpshagen		b 5.50	b 6.50	b 6.50	b 7.50	b 8.50	b 9.50	b 10.50	b 11.50	b 12.50	b 13.50	b 13.50	b 14.50	b 14.50	b 15.50	b 15.50	b 16.50	b 17.50	b 18.50	b 19.50	b 20.50	b 21.50			
Goldbeck		b 5.51	b 6.51	b 6.51	b 7.51	b 8.51	b 9.51	b 10.51	b 11.51	b 12.51	b 13.51	b 13.51	b 14.51	b 14.51	b 15.51	b 15.51	b 16.51	b 17.51	b 18.51	b 19.51	b 20.51	b 21.51			
Klütz Lübecker Straße		b 5.54	b 6.54	b 6.54	b 7.54	b 8.54	b 9.54	b 10.54	b 11.54	b 12.54	b 13.54	b 13.54	b 14.54	b 14.54	b 15.54	b 15.54	b 16.54	b 17.54	b 18.54	b 19.54	b 20.54	b 21.54			
Grundshagen Abzweig		b 5.56	b 6.56	b 6.56	b 7.56	b 8.56	b 9.56	b 10.56	b 11.56	b 12.56	b 13.56	b 13.56	b 14.56	b 14.56	b 15.56	b 15.56	b 16.56	b 17.56	b 18.56	b 19.56	b 20.56	b 21.56			
Klein Pravtshagen		b 5.58	b 6.58	b 6.58	b 7.58	b 8.58	b 9.58	b 10.58	b 11.58	b 12.58	b 13.58	b 13.58	b 14.58	b 14.58	b 15.58	b 15.58	b 16.58	b 17.58	b 18.58	b 19.58	b 20.58	b 21.58			
Hohen Schönberg Hof		b 5.59	b 6.59	b 6.59	b 7.59	b 8.59	b 9.59	b 10.59	b 11.59	b 12.59	b 13.59	b 13.59	b 14.59	b 14.59	b 15.59	b 15.59	b 16.59	b 17.59	b 18.59	b 19.59	b 20.59	b 21.59			
Hohen Schönberg Gut		b 6.00	b 7.00	b 7.00	b 8.00	b 9.00	b 10.00	b 11.00	b 12.00	b 13.00	b 14.00	b 14.00	b 15.00	b 15.00	b 16.00	b 16.00	b 17.00	b 18.00	b 19.00	b 20.00	b 21.00	b 22.00			
Hohen Schönberg Dorf		b 6.01	b 7.01	b 7.01	b 8.01	b 9.01	b 10.01	b 11.01	b 12.01	b 13.01	b 14.01	b 14.01	b 15.01	b 15.01	b 16.01	b 16.01	b 17.01	b 18.01	b 19.01	b 20.01	b 21.01	b 22.01			
Anschlußhinweis																									
von Dassow Lübecker Straße 80 an		S 5.47				S 7.47				S 9.47	S 10.47	S 11.47	S 12.47	13.47				15.47	S 16.47	S 17.47	S 18.47	S 19.47	S 20.47	S 21.47	
Kalkhorst Dorf	ab	b 6.03	b 7.03	b 7.03	b 8.03	b 9.03	b 10.03	b 11.03	b 12.03	b 13.03	b 14.03	b 14.03	b 15.03	b 15.03	b 16.03	b 16.03	b 17.03	b 18.03	b 19.03	b 20.03	b 21.03	b 22.03			
Anschlußhinweis																									
nach Dassow Lübecker Straße 80 ab		S 6.08	7.08				S 8.08				S 10.08	S 11.08	S 12.08	S 13.08	14.08				15.08	16.08	S 17.08	S 18.08	S 19.08	S 20.08	S 21.08
Neuenhagen	ab	b 6.05	b 7.05	b 7.05	b 8.05	b 9.05	b 10.05	b 11.05	b 12.05	b 13.05	b 14.05	b 14.05	b 15.05	b 15.05	b 16.05	b 16.05	b 17.05	b 18.05	b 19.05	b 20.05	b 21.05	b 22.05			
Anschlußhinweis																									
von Dassow Lübecker Straße 80 an		S 5.47				S 7.47				S 9.47	S 10.47	S 11.47	S 12.47	13.47				15.47	S 16.47	S 17.47	S 18.47	S 19.47	S 20.47		
Kalkhorst Dorf	ab	b 6.07	b 7.07	b 7.07	b 8.07	b 9.07	b 10.07	b 11.07	b 12.07	b 13.07	b 14.07	b 14.07	b 15.07	b 15.07	b 16.07	b 16.07	b 17.07	b 18.07	b 19.07	b 20.07	b 21.07	b 22.07			
Anschlußhinweis																									
nach Dassow Lübecker Straße 80 ab		S 6.08	7.08				S 8.08				S 10.08	S 11.08	S 12.08	S 13.08	14.08				15.08	16.08	S 17.08	S 18.08	S 19.08	S 20.08	S 21.08
Kalkhorst Kirche	ab	b 6.08	b 7.08	b 7.08	b 8.08	b 9.08	b 10.08	b 11.08	b 12.08	b 13.08	b 14.08	b 14.08	b 15.08	b 15.08	b 16.08	b 16.08	b 17.08	b 18.08	b 19.08	b 20.08	b 21.08	b 22.08			
Klein Schwansee Abzweig		b 6.10	b 7.10	b 7.10	b 8.10	b 9.10	b 10.10	b 11.10	b 12.10	b 13.10	b 14.10	b 14.10	b 15.10	b 15.10	b 16.10	b 16.10	b 17.10	b 18.10	b 19.10	b 20.10	b 21.10	b 22.10			
Groß Schwansee Dorf		b 6.11	b 7.11	b 7.11	b 8.11	b 9.11	b 10.11	b 11.11	b 12.11	b 13.11	b 14.11	b 14.11	b 15.11	b 15.11	b 16.11	b 16.11	b 17.11	b 18.11	b 19.11	b 20.11	b 21.11	b 22.11			
Groß Schwansee Schloßhotel		b 6.12	b 7.12	b 7.12	b 8.12	b 9.12	b 10.12	b 11.12	b 12.12	b 13.12	b 14.12	b 14.12	b 15.12	b 15.12	b 16.12	b 16.12	b 17.12	b 18.12	b 19.12	b 20.12	b 21.12	b 22.12			
Kalkhorst Kirche		b 6.16	b 7.16	b 7.16	b 8.16	b 9.16	b 10.16	b 11.16	b 12.16	b 13.16	b 14.16	b 14.16	b 15.16	b 15.16	b 16.16	b 16.16	b 17.16	b 18.16	b 19.16	b 20.16	b 21.16	b 22.16			
Brook Wendeplatz		b 6.19	b 7.19	b 7.19	b 8.19	b 9.19	b 10.19	b 11.19	b 12.19	b 13.19	b 14.19	b 14.19	b 15.19	b 15.19	b 16.19	b 16.19	b 17.19	b 18.19	b 19.19	b 20.19	b 21.19	b 22.19			
Brook Strandweg		b 6.20	b 7.20	b 7.20	b 8.20	b 9.20	b 10.20	b 11.20	b 12.20	b 13.20	b 14.20	b 14.20	b 15.20	b 15.20	b 16.20	b 16.20	b 17.20	b 18.20	b 19.20	b 20.20	b 21.20	b 22.20			
Brook Ausbau		b 6.21	b 7.21	b 7.21	b 8.21	b 9.21	b 10.21	b 11.21	b 12.21	b 13.21	b 14.21	b 14.21	b 15.21	b 15.21	b 16.21	b 16.21	b 17.21	b 18.21	b 19.21	b 20.21	b 21.21	b 22.21			
Warnkenhagen Strandweg		b 6.22	b 7.22	b 7.22	b 8.22	b 9.22	b 10.22	b 11.22	b 12.22	b 13.22	b 14.22	b 14.22	b 15.22	b 15.22	b 16.22	b 16.22	b 17.22	b 18.22	b 19.22	b 20.22	b 21.22	b 22.22			
Warnkenhagen Dorf		b 6.23	b 7.23	b 7.23	b 8.23	b 9.23	b 10.23	b 11.23	b 12.23	b 13.23	b 14.23	b 14.23	b 15.23	b 15.23	b 16.23	b 16.23	b 17.23	b 18.23	b 19.23	b 20.23	b 21.23	b 22.23			
Elmenhorst Wiese		b 6.24	b 7.24	b 7.24	b 8.24	b 9.24	b 10.24	b 11.24	b 12.24	b 13.24	b 14.24	b 14.24	b 15.24	b 15.24	b 16.24	b 16.24	b 17.24	b 18.24	b 19.24	b 20.24	b 21.24	b 22.24			
Elmenhorst Dorfstraße		b 6.25	b 7.25	b 7.25	b 8.25	b 9.25	b 10.25	b 11.25	b 12.25	b 13.25	b 14.25	b 14.25	b 15.25	b 15.25	b 16.25	b 16.25	b 17.25	b 18.25	b 19.25	b 20.25	b 21.25	b 22.25			
Elmenhorst Teich		b 6.26	b 7.26	b 7.26	b 8.26	b 9.26	b 10.26	b 11.26	b 12.26	b 13.26	b 14.26	b 14.26	b 15.26	b 15.26	b 16.26	b 16.26	b 17.26	b 18.26	b 19.26	b 20.26	b 21.26	b 22.26			
Elmenhorst Steinbecker Weg		b 6.27	b 7.27	b 7.27	b 8.27	b 9.27	b 10.27	b 11.27	b 12.27	b 13.27	b 14.27	b 14.27	b 15.27	b 15.27	b 16.27	b 16.27	b 17.27	b 18.27	b 19.27	b 20.27	b 21.27	b 22.27			
Grundshagen Dorf		b 6.29	b 7.29	b 7.29	b 8.29	b 9.29	b 10.29	b 11.29	b 12.29	b 13.29	b 14.29	b 14.29	b 15.29	b 15.29	b 16.29	b 16.29	b 17.29	b 18.29	b 19.29	b 20.29	b 21.29	b 22.29			
Grundshagen Abzweig		b 6.30	b 7.30	b 7.30	b 8.30	b 9.30	b 10.30	b 11.30	b 12.30	b 13.30	b 14.30	b 14.30	b 15.30	b 15.30	b 16.30	b 16.30	b 17.30	b 18.30	b 19.30	b 20.30	b 21.30	b 22.30			
Klütz Lübecker Straße		b 6.32	b 7.32	b 7.32	b 8.32	b 9.32	b 10.32	b 11.32	b 12.32	b 13.32	b 14.32	b 14.32	b 15.32	b 15.32	b 16.32	b 16.32	b 17.32	b 18.32	b 19.32	b 20.32	b 21.32	b 22.32			
Klütz Kirche		b 6.34	b 7.34	b 7.34	b 8.34	b 9.34	b 10.34	b 11.34	b 12.34	b 13.34	b 14.34	b 14.34	b 15.34	b 15.34	b 16.34	b 16.34	b 17.34	b 18.34	b 19.34	b 20.34	b 21.34	b 22.34			
Klütz Wismarsche Straße	an	b 6.35	b 7.35	b 7.35	b 8.35	b 9.35	b 10.35	b 11.35	b 12.35	b 13.35	b 14.35	b 14.35	b 15.35	b 15.35	b 16.35	b 16.35	b 17.35	b 18.35	b 19.35	b 20.35	b 21.35	b 22.35			
Anschlußhinweis																									
nach GVM Busbahnhof 240 ab		S 6.42	7.43	7.42	8.42	9.42	10.42	11.42	12.42	13.42	14.42	14.42	15.42	15.42	16.42	16.42	17.42	18.42	19.42	20.42	21.42				
nach GVM Busbahnhof 240 ab		F 6.42																							

Erläuterungen :

- S = an Schultagen
- F = an Ferientagen
- Ⓜ = RUFBUS Tel. 0388178880 Anmeldung spätestens 60 Min. vor Abfahrt oder online unter www.nahbus.de/rufbus
- Ⓜ = Die Aufnahme des Verkehres erfolgt zum 15.12.2024
- Ⓜ = Einstiegsverbot

Am 24.12. und 31.12. erfolgt der Verkehr bis 15:30 Uhr.

Haltestellen	Montag - Freitag																
	Ⓜ	Ⓜ	Ⓜ	Ⓜ	Ⓜ	Ⓜ	Ⓜ	Ⓜ	Ⓜ	Ⓜ	Ⓜ	Ⓜ	Ⓜ	Ⓜ	Ⓜ	Ⓜ	Ⓜ
Anschlußhinweis																	
von GVM Busbahnhof  240 an	5.06	6.06	F 7.06	8.06	9.06	10.06	11.06	12.06	13.06	14.06	15.06	16.06	17.06	18.06	19.06	20.06	21.06
Klütz Wismarsche Straße ab	5.13	6.13	7.13	8.13	9.13	10.13	11.13	12.13	13.13	14.13	15.13	16.13	17.13	18.13	19.13	20.13	21.13
Klütz Kirche	b 5.14	b 6.14	b 7.14	b 8.14	b 9.14	b 10.14	b 11.14	b 12.14	b 13.14	b 14.14	b 15.14	b 16.14	b 17.14	b 18.14	b 19.14	b 20.14	b 21.14
Klütz Lübecker Straße	b 5.16	b 6.16	b 7.16	b 8.16	b 9.16	b 10.16	b 11.16	b 12.16	b 13.16	b 14.16	b 15.16	b 16.16	b 17.16	b 18.16	b 19.16	b 20.16	b 21.16
Grundshagen Abzweig	b 5.17	b 6.17	b 7.17	b 8.17	b 9.17	b 10.17	b 11.17	b 12.17	b 13.17	b 14.17	b 15.17	b 16.17	b 17.17	b 18.17	b 19.17	b 20.17	b 21.17
Grundshagen Dorf	b 5.18	b 6.18	b 7.18	b 8.18	b 9.18	b 10.18	b 11.18	b 12.18	b 13.18	b 14.18	b 15.18	b 16.18	b 17.18	b 18.18	b 19.18	b 20.18	b 21.18
Elmenhorst Steinbecker Weg	b 5.20	b 6.20	b 7.20	b 8.20	b 9.20	b 10.20	b 11.20	b 12.20	b 13.20	b 14.20	b 15.20	b 16.20	b 17.20	b 18.20	b 19.20	b 20.20	b 21.20
Elmenhorst Teich	b 5.21	b 6.21	b 7.21	b 8.21	b 9.21	b 10.21	b 11.21	b 12.21	b 13.21	b 14.21	b 15.21	b 16.21	b 17.21	b 18.21	b 19.21	b 20.21	b 21.21
Elmenhorst Dorfstraße	b 5.22	b 6.22	b 7.22	b 8.22	b 9.22	b 10.22	b 11.22	b 12.22	b 13.22	b 14.22	b 15.22	b 16.22	b 17.22	b 18.22	b 19.22	b 20.22	b 21.22
Elmenhorst Wiese	b 5.23	b 6.23	b 7.23	b 8.23	b 9.23	b 10.23	b 11.23	b 12.23	b 13.23	b 14.23	b 15.23	b 16.23	b 17.23	b 18.23	b 19.23	b 20.23	b 21.23
Warnkenhagen Dorf	b 5.24	b 6.24	b 7.24	b 8.24	b 9.24	b 10.24	b 11.24	b 12.24	b 13.24	b 14.24	b 15.24	b 16.24	b 17.24	b 18.24	b 19.24	b 20.24	b 21.24
Warnkenhagen Strandweg	b 5.25	b 6.25	b 7.25	b 8.25	b 9.25	b 10.25	b 11.25	b 12.25	b 13.25	b 14.25	b 15.25	b 16.25	b 17.25	b 18.25	b 19.25	b 20.25	b 21.25
Brook Ausbau	b 5.26	b 6.26	b 7.26	b 8.26	b 9.26	b 10.26	b 11.26	b 12.26	b 13.26	b 14.26	b 15.26	b 16.26	b 17.26	b 18.26	b 19.26	b 20.26	b 21.26
Brook Strandweg	b 5.27	b 6.27	b 7.27	b 8.27	b 9.27	b 10.27	b 11.27	b 12.27	b 13.27	b 14.27	b 15.27	b 16.27	b 17.27	b 18.27	b 19.27	b 20.27	b 21.27
Brook Wendeplatz	b 5.28	b 6.28	b 7.28	b 8.28	b 9.28	b 10.28	b 11.28	b 12.28	b 13.28	b 14.28	b 15.28	b 16.28	b 17.28	b 18.28	b 19.28	b 20.28	b 21.28
Kalkhorst Kirche	b 5.32	b 6.32	b 7.32	b 8.32	b 9.32	b 10.32	b 11.32	b 12.32	b 13.32	b 14.32	b 15.32	b 16.32	b 17.32	b 18.32	b 19.32	b 20.32	b 21.32
Groß Schwansee Schloßhotel	b 5.36	b 6.36	b 7.36	b 8.36	b 9.36	b 10.36	b 11.36	b 12.36	b 13.36	b 14.36	b 15.36	b 16.36	b 17.36	b 18.36	b 19.36	b 20.36	b 21.36
Groß Schwansee Dorf	b 5.37	b 6.37	b 7.37	b 8.37	b 9.37	b 10.37	b 11.37	b 12.37	b 13.37	b 14.37	b 15.37	b 16.37	b 17.37	b 18.37	b 19.37	b 20.37	b 21.37
Klein Schwansee Abzweig	b 5.38	b 6.38	b 7.38	b 8.38	b 9.38	b 10.38	b 11.38	b 12.38	b 13.38	b 14.38	b 15.38	b 16.38	b 17.38	b 18.38	b 19.38	b 20.38	b 21.38
Kalkhorst Kirche	b 5.40	b 6.40	b 7.40	b 8.40	b 9.40	b 10.40	b 11.40	b 12.40	b 13.40	b 14.40	b 15.40	b 16.40	b 17.40	b 18.40	b 19.40	b 20.40	b 21.40
Kalkhorst Dorf	b 5.41	b 6.41	b 7.41	b 8.41	b 9.41	b 10.41	b 11.41	b 12.41	b 13.41	b 14.41	b 15.41	b 16.41	b 17.41	b 18.41	b 19.41	b 20.41	b 21.41
Anschlußhinweis																	
nach Dassow Lübecker Straße  80 ab	S 5.47	S 6.47	S 7.47	S 8.47	S 9.47	S 10.47	S 11.47	S 12.47	S 13.47	S 14.47	S 15.47	S 16.47	S 17.47	S 18.47	S 19.47	S 20.47	S 21.47
Neuenhagen ab	b 5.43	b 6.43	b 7.43	b 8.43	b 9.43	b 10.43	b 11.43	b 12.43	b 13.43	b 14.43	b 15.43	b 16.43	b 17.43	b 18.43	b 19.43	b 20.43	b 21.43
Kalkhorst Dorf	b 5.45	b 6.45	b 7.45	b 8.45	b 9.45	b 10.45	b 11.45	b 12.45	b 13.45	b 14.45	b 15.45	b 16.45	b 17.45	b 18.45	b 19.45	b 20.45	b 21.45
Anschlußhinweis																	
nach Dassow Lübecker Straße  80 ab	S 5.47	S 6.47	S 7.47	S 8.47	S 9.47	S 10.47	S 11.47	S 12.47	S 13.47	S 14.47	S 15.47	S 16.47	S 17.47	S 18.47	S 19.47	S 20.47	S 21.47
Hohen Schönberg Dorf ab	b 5.47	b 6.47	b 7.47	b 8.47	b 9.47	b 10.47	b 11.47	b 12.47	b 13.47	b 14.47	b 15.47	b 16.47	b 17.47	b 18.47	b 19.47	b 20.47	b 21.47
Hohen Schönberg Gut	b 5.48	b 6.48	b 7.48	b 8.48	b 9.48	b 10.48	b 11.48	b 12.48	b 13.48	b 14.48	b 15.48	b 16.48	b 17.48	b 18.48	b 19.48	b 20.48	b 21.48
Hohen Schönberg Hof	b 5.49	b 6.49	b 7.49	b 8.49	b 9.49	b 10.49	b 11.49	b 12.49	b 13.49	b 14.49	b 15.49	b 16.49	b 17.49	b 18.49	b 19.49	b 20.49	b 21.49
Klein Pravtshagen	b 5.50	b 6.50	b 7.50	b 8.50	b 9.50	b 10.50	b 11.50	b 12.50	b 13.50	b 14.50	b 15.50	b 16.50	b 17.50	b 18.50	b 19.50	b 20.50	b 21.50
Grundshagen Abzweig	b 5.52	b 6.52	b 7.52	b 8.52	b 9.52	b 10.52	b 11.52	b 12.52	b 13.52	b 14.52	b 15.52	b 16.52	b 17.52	b 18.52	b 19.52	b 20.52	b 21.52
Klütz Lübecker Straße	b 5.54	b 6.54	b 7.54	b 8.54	b 9.54	b 10.54	b 11.54	b 12.54	b 13.54	b 14.54	b 15.54	b 16.54	b 17.54	b 18.54	b 19.54	b 20.54	b 21.54
Goldbeck	b 5.57	b 6.57	b 7.57	b 8.57	b 9.57	b 10.57	b 11.57	b 12.57	b 13.57	b 14.57	b 15.57	b 16.57	b 17.57	b 18.57	b 19.57	b 20.57	b 21.57
Arpshagen	b 5.58	b 6.58	b 7.58	b 8.58	b 9.58	b 10.58	b 11.58	b 12.58	b 13.58	b 14.58	b 15.58	b 16.58	b 17.58	b 18.58	b 19.58	b 20.58	b 21.58
Klütz Kirche	b 6.00	b 7.00	b 8.00	b 9.00	b 10.00	b 11.00	b 12.00	b 13.00	b 14.00	b 15.00	b 16.00	b 17.00	b 18.00	b 19.00	b 20.00	b 21.00	b 22.00
Klütz Wismarsche Straße an	b 6.01	b 7.01	b 8.01	b 9.01	b 10.01	b 11.01	b 12.01	b 13.01	b 14.01	b 15.01	b 16.01	b 17.01	b 18.01	b 19.01	b 20.01	b 21.01	b 22.01
Anschlußhinweis																	
nach Wismar ZOB  240 ab	6.06	S 7.21	8.06	9.06	10.06	11.06	12.06	13.06	14.06	15.06	16.06	17.06	18.06	19.06	20.06	21.06	
nach Wismar ZOB  240 ab	F 7.06																

Erläuterungen :



F = an Ferientagen

S = an Schultagen

Ⓜ = RUFBUS Tel. 0388178880 Anmeldung spätestens 60 Min. vor Abfahrt oder online unter www.nahbus.de/rufbus

Ⓜ = Die Aufnahme des Verkehrs erfolgt zum 15.12.2024

Am 24.12. und 31.12. erfolgt der Verkehr bis 15:30 Uhr.

Haltestellen	Samstag																
	Ⓛ	Ⓛ	Ⓛ	Ⓛ	Ⓛ	Ⓛ	Ⓛ	Ⓛ	Ⓛ	Ⓛ	Ⓛ	Ⓛ	Ⓛ	Ⓛ	Ⓛ	Ⓛ	Ⓛ
Anschlußhinweis																	
von Wismar ZOB  240 an		6.42	7.42		9.42		11.42		13.42		15.42		AA 17.42		AA 19.42		AA 21.42
Klütz Wismarsche Straße ab	5.47	6.47	7.47	8.47	9.47	10.47	11.47	12.47	13.47	14.47	15.47	16.47	17.47	18.47	19.47	20.47	21.47
Klütz Kirche	b 5.48	b 6.48	b 7.48	b 8.48	b 9.48	b 10.48	b 11.48	b 12.48	b 13.48	b 14.48	b 15.48	b 16.48	b 17.48	b 18.48	b 19.48	b 20.48	b 21.48
Arpshagen	b 5.50	b 6.50	b 7.50	b 8.50	b 9.50	b 10.50	b 11.50	b 12.50	b 13.50	b 14.50	b 15.50	b 16.50	b 17.50	b 18.50	b 19.50	b 20.50	b 21.50
Goldbeck	b 5.51	b 6.51	b 7.51	b 8.51	b 9.51	b 10.51	b 11.51	b 12.51	b 13.51	b 14.51	b 15.51	b 16.51	b 17.51	b 18.51	b 19.51	b 20.51	b 21.51
Klütz Lübecker Straße	b 5.54	b 6.54	b 7.54	b 8.54	b 9.54	b 10.54	b 11.54	b 12.54	b 13.54	b 14.54	b 15.54	b 16.54	b 17.54	b 18.54	b 19.54	b 20.54	b 21.54
Grundshagen Abzweig	b 5.56	b 6.56	b 7.56	b 8.56	b 9.56	b 10.56	b 11.56	b 12.56	b 13.56	b 14.56	b 15.56	b 16.56	b 17.56	b 18.56	b 19.56	b 20.56	b 21.56
Klein Pravtshagen	b 5.58	b 6.58	b 7.58	b 8.58	b 9.58	b 10.58	b 11.58	b 12.58	b 13.58	b 14.58	b 15.58	b 16.58	b 17.58	b 18.58	b 19.58	b 20.58	b 21.58
Hohen Schönberg Hof	b 5.59	b 6.59	b 7.59	b 8.59	b 9.59	b 10.59	b 11.59	b 12.59	b 13.59	b 14.59	b 15.59	b 16.59	b 17.59	b 18.59	b 19.59	b 20.59	b 21.59
Hohen Schönberg Gut	b 6.00	b 7.00	b 8.00	b 9.00	b 10.00	b 11.00	b 12.00	b 13.00	b 14.00	b 15.00	b 16.00	b 17.00	b 18.00	b 19.00	b 20.00	b 21.00	b 22.00
Hohen Schönberg Dorf	b 6.01	b 7.01	b 8.01	b 9.01	b 10.01	b 11.01	b 12.01	b 13.01	b 14.01	b 15.01	b 16.01	b 17.01	b 18.01	b 19.01	b 20.01	b 21.01	b 22.01
Kalkhorst Dorf	b 6.03	b 7.03	b 8.03	b 9.03	b 10.03	b 11.03	b 12.03	b 13.03	b 14.03	b 15.03	b 16.03	b 17.03	b 18.03	b 19.03	b 20.03	b 21.03	b 22.03
Neuenhagen	b 6.05	b 7.05	b 8.05	b 9.05	b 10.05	b 11.05	b 12.05	b 13.05	b 14.05	b 15.05	b 16.05	b 17.05	b 18.05	b 19.05	b 20.05	b 21.05	b 22.05
Kalkhorst Dorf	b 6.07	b 7.07	b 8.07	b 9.07	b 10.07	b 11.07	b 12.07	b 13.07	b 14.07	b 15.07	b 16.07	b 17.07	b 18.07	b 19.07	b 20.07	b 21.07	b 22.07
Kalkhorst Kirche	b 6.08	b 7.08	b 8.08	b 9.08	b 10.08	b 11.08	b 12.08	b 13.08	b 14.08	b 15.08	b 16.08	b 17.08	b 18.08	b 19.08	b 20.08	b 21.08	b 22.08
Klein Schwansee Abzweig	b 6.10	b 7.10	b 8.10	b 9.10	b 10.10	b 11.10	b 12.10	b 13.10	b 14.10	b 15.10	b 16.10	b 17.10	b 18.10	b 19.10	b 20.10	b 21.10	b 22.10
Groß Schwansee Dorf	b 6.11	b 7.11	b 8.11	b 9.11	b 10.11	b 11.11	b 12.11	b 13.11	b 14.11	b 15.11	b 16.11	b 17.11	b 18.11	b 19.11	b 20.11	b 21.11	b 22.11
Groß Schwansee Schloßhotel	b 6.12	b 7.12	b 8.12	b 9.12	b 10.12	b 11.12	b 12.12	b 13.12	b 14.12	b 15.12	b 16.12	b 17.12	b 18.12	b 19.12	b 20.12	b 21.12	b 22.12
Kalkhorst Kirche	b 6.16	b 7.16	b 8.16	b 9.16	b 10.16	b 11.16	b 12.16	b 13.16	b 14.16	b 15.16	b 16.16	b 17.16	b 18.16	b 19.16	b 20.16	b 21.16	b 22.16
Brook Wendeplatz	b 6.19	b 7.19	b 8.19	b 9.19	b 10.19	b 11.19	b 12.19	b 13.19	b 14.19	b 15.19	b 16.19	b 17.19	b 18.19	b 19.19	b 20.19	b 21.19	b 22.19
Brook Strandweg	b 6.20	b 7.20	b 8.20	b 9.20	b 10.20	b 11.20	b 12.20	b 13.20	b 14.20	b 15.20	b 16.20	b 17.20	b 18.20	b 19.20	b 20.20	b 21.20	b 22.20
Brook Ausbau	b 6.21	b 7.21	b 8.21	b 9.21	b 10.21	b 11.21	b 12.21	b 13.21	b 14.21	b 15.21	b 16.21	b 17.21	b 18.21	b 19.21	b 20.21	b 21.21	b 22.21
Warnkenhagen Strandweg	b 6.22	b 7.22	b 8.22	b 9.22	b 10.22	b 11.22	b 12.22	b 13.22	b 14.22	b 15.22	b 16.22	b 17.22	b 18.22	b 19.22	b 20.22	b 21.22	b 22.22
Warnkenhagen Dorf	b 6.23	b 7.23	b 8.23	b 9.23	b 10.23	b 11.23	b 12.23	b 13.23	b 14.23	b 15.23	b 16.23	b 17.23	b 18.23	b 19.23	b 20.23	b 21.23	b 22.23
Elmenhorst Wiese	b 6.24	b 7.24	b 8.24	b 9.24	b 10.24	b 11.24	b 12.24	b 13.24	b 14.24	b 15.24	b 16.24	b 17.24	b 18.24	b 19.24	b 20.24	b 21.24	b 22.24
Elmenhorst Dorfstraße	b 6.25	b 7.25	b 8.25	b 9.25	b 10.25	b 11.25	b 12.25	b 13.25	b 14.25	b 15.25	b 16.25	b 17.25	b 18.25	b 19.25	b 20.25	b 21.25	b 22.25
Elmenhorst Teich	b 6.26	b 7.26	b 8.26	b 9.26	b 10.26	b 11.26	b 12.26	b 13.26	b 14.26	b 15.26	b 16.26	b 17.26	b 18.26	b 19.26	b 20.26	b 21.26	b 22.26
Elmenhorst Steinbecker Weg	b 6.27	b 7.27	b 8.27	b 9.27	b 10.27	b 11.27	b 12.27	b 13.27	b 14.27	b 15.27	b 16.27	b 17.27	b 18.27	b 19.27	b 20.27	b 21.27	b 22.27
Grundshagen Dorf	b 6.29	b 7.29	b 8.29	b 9.29	b 10.29	b 11.29	b 12.29	b 13.29	b 14.29	b 15.29	b 16.29	b 17.29	b 18.29	b 19.29	b 20.29	b 21.29	b 22.29
Grundshagen Abzweig	b 6.30	b 7.30	b 8.30	b 9.30	b 10.30	b 11.30	b 12.30	b 13.30	b 14.30	b 15.30	b 16.30	b 17.30	b 18.30	b 19.30	b 20.30	b 21.30	b 22.30
Klütz Lübecker Straße	b 6.32	b 7.32	b 8.32	b 9.32	b 10.32	b 11.32	b 12.32	b 13.32	b 14.32	b 15.32	b 16.32	b 17.32	b 18.32	b 19.32	b 20.32	b 21.32	b 22.32
Klütz Kirche	b 6.34	b 7.34	b 8.34	b 9.34	b 10.34	b 11.34	b 12.34	b 13.34	b 14.34	b 15.34	b 16.34	b 17.34	b 18.34	b 19.34	b 20.34	b 21.34	b 22.34
Klütz Wismarsche Straße an	b 6.35	b 7.35	b 8.35	b 9.35	b 10.35	b 11.35	b 12.35	b 13.35	b 14.35	b 15.35	b 16.35	b 17.35	b 18.35	b 19.35	b 20.35	b 21.35	b 22.35
Anschlußhinweis																	
nach GVM Busbahnhof  240 ab	6.42	7.42		9.42		11.42		13.42		15.42		AA 17.42		AA 19.42		AA 21.42	

Erläuterungen :

AA= an Samstagen; verkehrt nicht am 24. & 31.12.

Ⓛ = RUFBUS Tel. 0388178880 Anmeldung spätestens 60 Min. vor Abfahrt oder online unter www.nahbus.de/rufbus

Ⓛ = Die Aufnahme des Verkehrs erfolgt zum 15.12.2024

▶ = Einstiegsverbot



Am 24.12. und 31.12. erfolgt der Verkehr bis 15:30 Uhr.

Haltestellen	Samstag																	
	Ⓜ	Ⓜ	Ⓜ	Ⓜ	Ⓜ	Ⓜ	Ⓜ	Ⓜ	Ⓜ	Ⓜ	Ⓜ	Ⓜ	Ⓜ	Ⓜ	Ⓜ	Ⓜ	Ⓜ	Ⓜ
Anschlußhinweis																		
<i>von GVM Busbahnhof 240 an</i>		6.06		8.06		10.06		12.06		14.06		AA16.06		AA18.06		AA20.06	AA21.06	
Klütz Wismarsche Straße ab	5.13	6.13	7.13	8.13	9.13	10.13	11.13	12.13	13.13	14.13	15.13	16.13	17.13	18.13	19.13	20.13	21.13	
Klütz Kirche	b 5.14	b 6.14	b 7.14	b 8.14	b 9.14	b 10.14	b 11.14	b 12.14	b 13.14	b 14.14	b 15.14	b 16.14	b 17.14	b 18.14	b 19.14	b 20.14	b 21.14	
Klütz Lübecker Straße	b 5.16	b 6.16	b 7.16	b 8.16	b 9.16	b 10.16	b 11.16	b 12.16	b 13.16	b 14.16	b 15.16	b 16.16	b 17.16	b 18.16	b 19.16	b 20.16	b 21.16	
Grundshagen Abzweig	b 5.17	b 6.17	b 7.17	b 8.17	b 9.17	b 10.17	b 11.17	b 12.17	b 13.17	b 14.17	b 15.17	b 16.17	b 17.17	b 18.17	b 19.17	b 20.17	b 21.17	
Grundshagen Dorf	b 5.18	b 6.18	b 7.18	b 8.18	b 9.18	b 10.18	b 11.18	b 12.18	b 13.18	b 14.18	b 15.18	b 16.18	b 17.18	b 18.18	b 19.18	b 20.18	b 21.18	
Elmenhorst Steinbecker Weg	b 5.20	b 6.20	b 7.20	b 8.20	b 9.20	b 10.20	b 11.20	b 12.20	b 13.20	b 14.20	b 15.20	b 16.20	b 17.20	b 18.20	b 19.20	b 20.20	b 21.20	
Elmenhorst Teich	b 5.21	b 6.21	b 7.21	b 8.21	b 9.21	b 10.21	b 11.21	b 12.21	b 13.21	b 14.21	b 15.21	b 16.21	b 17.21	b 18.21	b 19.21	b 20.21	b 21.21	
Elmenhorst Dorfstraße	b 5.22	b 6.22	b 7.22	b 8.22	b 9.22	b 10.22	b 11.22	b 12.22	b 13.22	b 14.22	b 15.22	b 16.22	b 17.22	b 18.22	b 19.22	b 20.22	b 21.22	
Elmenhorst Wiese	b 5.23	b 6.23	b 7.23	b 8.23	b 9.23	b 10.23	b 11.23	b 12.23	b 13.23	b 14.23	b 15.23	b 16.23	b 17.23	b 18.23	b 19.23	b 20.23	b 21.23	
Warnkenhagen Dorf	b 5.24	b 6.24	b 7.24	b 8.24	b 9.24	b 10.24	b 11.24	b 12.24	b 13.24	b 14.24	b 15.24	b 16.24	b 17.24	b 18.24	b 19.24	b 20.24	b 21.24	
Warnkenhagen Strandweg	b 5.25	b 6.25	b 7.25	b 8.25	b 9.25	b 10.25	b 11.25	b 12.25	b 13.25	b 14.25	b 15.25	b 16.25	b 17.25	b 18.25	b 19.25	b 20.25	b 21.25	
Brook Ausbau	b 5.26	b 6.26	b 7.26	b 8.26	b 9.26	b 10.26	b 11.26	b 12.26	b 13.26	b 14.26	b 15.26	b 16.26	b 17.26	b 18.26	b 19.26	b 20.26	b 21.26	
Brook Strandweg	b 5.27	b 6.27	b 7.27	b 8.27	b 9.27	b 10.27	b 11.27	b 12.27	b 13.27	b 14.27	b 15.27	b 16.27	b 17.27	b 18.27	b 19.27	b 20.27	b 21.27	
Brook Wendeplatz	b 5.28	b 6.28	b 7.28	b 8.28	b 9.28	b 10.28	b 11.28	b 12.28	b 13.28	b 14.28	b 15.28	b 16.28	b 17.28	b 18.28	b 19.28	b 20.28	b 21.28	
Kalkhorst Kirche	b 5.32	b 6.32	b 7.32	b 8.32	b 9.32	b 10.32	b 11.32	b 12.32	b 13.32	b 14.32	b 15.32	b 16.32	b 17.32	b 18.32	b 19.32	b 20.32	b 21.32	
Groß Schwansee Schloßhotel	b 5.36	b 6.36	b 7.36	b 8.36	b 9.36	b 10.36	b 11.36	b 12.36	b 13.36	b 14.36	b 15.36	b 16.36	b 17.36	b 18.36	b 19.36	b 20.36	b 21.36	
Groß Schwansee Dorf	b 5.37	b 6.37	b 7.37	b 8.37	b 9.37	b 10.37	b 11.37	b 12.37	b 13.37	b 14.37	b 15.37	b 16.37	b 17.37	b 18.37	b 19.37	b 20.37	b 21.37	
Klein Schwansee Abzweig	b 5.38	b 6.38	b 7.38	b 8.38	b 9.38	b 10.38	b 11.38	b 12.38	b 13.38	b 14.38	b 15.38	b 16.38	b 17.38	b 18.38	b 19.38	b 20.38	b 21.38	
Kalkhorst Kirche	b 5.40	b 6.40	b 7.40	b 8.40	b 9.40	b 10.40	b 11.40	b 12.40	b 13.40	b 14.40	b 15.40	b 16.40	b 17.40	b 18.40	b 19.40	b 20.40	b 21.40	
Kalkhorst Dorf	b 5.41	b 6.41	b 7.41	b 8.41	b 9.41	b 10.41	b 11.41	b 12.41	b 13.41	b 14.41	b 15.41	b 16.41	b 17.41	b 18.41	b 19.41	b 20.41	b 21.41	
Neuenhagen	b 5.43	b 6.43	b 7.43	b 8.43	b 9.43	b 10.43	b 11.43	b 12.43	b 13.43	b 14.43	b 15.43	b 16.43	b 17.43	b 18.43	b 19.43	b 20.43	b 21.43	
Kalkhorst Dorf	b 5.45	b 6.45	b 7.45	b 8.45	b 9.45	b 10.45	b 11.45	b 12.45	b 13.45	b 14.45	b 15.45	b 16.45	b 17.45	b 18.45	b 19.45	b 20.45	b 21.45	
Hohen Schönberg Dorf	b 5.47	b 6.47	b 7.47	b 8.47	b 9.47	b 10.47	b 11.47	b 12.47	b 13.47	b 14.47	b 15.47	b 16.47	b 17.47	b 18.47	b 19.47	b 20.47	b 21.47	
Hohen Schönberg Gut	b 5.48	b 6.48	b 7.48	b 8.48	b 9.48	b 10.48	b 11.48	b 12.48	b 13.48	b 14.48	b 15.48	b 16.48	b 17.48	b 18.48	b 19.48	b 20.48	b 21.48	
Hohen Schönberg Hof	b 5.49	b 6.49	b 7.49	b 8.49	b 9.49	b 10.49	b 11.49	b 12.49	b 13.49	b 14.49	b 15.49	b 16.49	b 17.49	b 18.49	b 19.49	b 20.49	b 21.49	
Klein Pravtshagen	b 5.50	b 6.50	b 7.50	b 8.50	b 9.50	b 10.50	b 11.50	b 12.50	b 13.50	b 14.50	b 15.50	b 16.50	b 17.50	b 18.50	b 19.50	b 20.50	b 21.50	
Grundshagen Abzweig	b 5.52	b 6.52	b 7.52	b 8.52	b 9.52	b 10.52	b 11.52	b 12.52	b 13.52	b 14.52	b 15.52	b 16.52	b 17.52	b 18.52	b 19.52	b 20.52	b 21.52	
Klütz Lübecker Straße	b 5.54	b 6.54	b 7.54	b 8.54	b 9.54	b 10.54	b 11.54	b 12.54	b 13.54	b 14.54	b 15.54	b 16.54	b 17.54	b 18.54	b 19.54	b 20.54	b 21.54	
Goldbeck	b 5.57	b 6.57	b 7.57	b 8.57	b 9.57	b 10.57	b 11.57	b 12.57	b 13.57	b 14.57	b 15.57	b 16.57	b 17.57	b 18.57	b 19.57	b 20.57	b 21.57	
Arpshagen	b 5.58	b 6.58	b 7.58	b 8.58	b 9.58	b 10.58	b 11.58	b 12.58	b 13.58	b 14.58	b 15.58	b 16.58	b 17.58	b 18.58	b 19.58	b 20.58	b 21.58	
Klütz Kirche	b 6.00	b 7.00	b 8.00	b 9.00	b 10.00	b 11.00	b 12.00	b 13.00	b 14.00	b 15.00	b 16.00	b 17.00	b 18.00	b 19.00	b 20.00	b 21.00	b 22.00	
Klütz Wismarsche Straße an	b 6.01	b 7.01	b 8.01	b 9.01	b 10.01	b 11.01	b 12.01	b 13.01	b 14.01	b 15.01	b 16.01	b 17.01	b 18.01	b 19.01	b 20.01	b 21.01	b 22.01	
Anschlußhinweis																		
<i>nach Wismar ZOB 240 ab</i>	6.06		8.06		10.06		12.06		14.06		AA16.06		AA18.06		AA20.06	AA21.06		

Erläuterungen :

AA= an Samstagen; verkehrt nicht am 24. & 31.12.

Ⓜ = Die Aufnahme des Verkehrs erfolgt zum 15.12.2024

☎ = RUFBUS Tel. 0388178880 Anmeldung spätestens 60 Min. vor Abfahrt oder online unter www.nahbus.de/rufbus

Am 24.12. und 31.12. erfolgt der Verkehr bis 15:30 Uhr.

Haltestellen	Sonn- und Feiertag					
	☞ Ⓜ	☞ Ⓜ	☞ Ⓜ	☞ Ⓜ	☞ Ⓜ	☞ Ⓜ
Anschlußhinweis						
von Wismar ZOB  240 an	9.42	11.42	13.42	15.42	17.42	19.42
Klütz Wismarsche Straße ab	9.47	11.47	13.47	15.47	17.47	19.47
Klütz Kirche	b 9.48	b 11.48	b 13.48	b 15.48	b 17.48	b 19.48
Arpshagen	b 9.50	b 11.50	b 13.50	b 15.50	b 17.50	b 19.50
Goldbeck	b 9.51	b 11.51	b 13.51	b 15.51	b 17.51	b 19.51
Klütz Lübecker Straße	b 9.54	b 11.54	b 13.54	b 15.54	b 17.54	b 19.54
Grundshagen Abzweig	b 9.56	b 11.56	b 13.56	b 15.56	b 17.56	b 19.56
Klein Pravtshagen	b 9.58	b 11.58	b 13.58	b 15.58	b 17.58	b 19.58
Hohen Schönberg Hof	b 9.59	b 11.59	b 13.59	b 15.59	b 17.59	b 19.59
Hohen Schönberg Gut	b 10.00	b 12.00	b 14.00	b 16.00	b 18.00	b 20.00
Hohen Schönberg Dorf	b 10.01	b 12.01	b 14.01	b 16.01	b 18.01	b 20.01
Kalkhorst Dorf	b 10.03	b 12.03	b 14.03	b 16.03	b 18.03	b 20.03
Neuenhagen	b 10.05	b 12.05	b 14.05	b 16.05	b 18.05	b 20.05
Kalkhorst Dorf	b 10.07	b 12.07	b 14.07	b 16.07	b 18.07	b 20.07
Kalkhorst Kirche	b 10.08	b 12.08	b 14.08	b 16.08	b 18.08	b 20.08
Klein Schwansee Abzweig	b 10.10	b 12.10	b 14.10	b 16.10	b 18.10	b 20.10
Groß Schwansee Dorf	b 10.11	b 12.11	b 14.11	b 16.11	b 18.11	b 20.11
Groß Schwansee Schloßhotel	b 10.12	b 12.12	b 14.12	b 16.12	b 18.12	b 20.12
Kalkhorst Kirche	b 10.16	b 12.16	b 14.16	b 16.16	b 18.16	b 20.16
Brook Wendeplatz	b 10.19	b 12.19	b 14.19	b 16.19	b 18.19	b 20.19
Brook Strandweg	b 10.20	b 12.20	b 14.20	b 16.20	b 18.20	b 20.20
Brook Ausbau	b 10.21	b 12.21	b 14.21	b 16.21	b 18.21	b 20.21
Warnkenhagen Strandweg	b 10.22	b 12.22	b 14.22	b 16.22	b 18.22	b 20.22
Warnkenhagen Dorf	b 10.23	b 12.23	b 14.23	b 16.23	b 18.23	b 20.23
Elmenhorst Wiese	b 10.24	b 12.24	b 14.24	b 16.24	b 18.24	b 20.24
Elmenhorst Dorfstraße	b 10.25	b 12.25	b 14.25	b 16.25	b 18.25	b 20.25
Elmenhorst Teich	b 10.26	b 12.26	b 14.26	b 16.26	b 18.26	b 20.26
Elmenhorst Steinbecker Weg	b 10.27	b 12.27	b 14.27	b 16.27	b 18.27	b 20.27
Grundshagen Dorf	b 10.29	b 12.29	b 14.29	b 16.29	b 18.29	b 20.29
Grundshagen Abzweig	b 10.30	b 12.30	b 14.30	b 16.30	b 18.30	b 20.30
Klütz Lübecker Straße	b 10.32	b 12.32	b 14.32	b 16.32	b 18.32	b 20.32
Klütz Kirche	b 10.34	b 12.34	b 14.34	b 16.34	b 18.34	b 20.34
Klütz Wismarsche Straße an	b 10.35	b 12.35	b 14.35	b 16.35	b 18.35	b 20.35

Erläuterungen :


☞ = RUFBUS Tel. 0388178880 Anmeldung spätestens 60 Min. vor

Abfahrt oder online unter www.nahbus.de/rufbus

Ⓜ = Die Aufnahme des Verkehres erfolgt zum 15.12.2024

b = Einstiegsverbot

Am 24.12. und 31.12. erfolgt der Verkehr bis 15:30 Uhr.

Haltestellen	Sonn- und Feiertag					
	🕒	🕒	🕒	🕒	🕒	🕒
Klütz Wismarsche Straße ab	9.13	11.13	13.13	15.13	17.13	19.13
Klütz Kirche	b 9.14	b 11.14	b 13.14	b 15.14	b 17.14	b 19.14
Klütz Lübecker Straße	b 9.16	b 11.16	b 13.16	b 15.16	b 17.16	b 19.16
Grundshagen Abzweig	b 9.17	b 11.17	b 13.17	b 15.17	b 17.17	b 19.17
Grundshagen Dorf	b 9.18	b 11.18	b 13.18	b 15.18	b 17.18	b 19.18
Elmenhorst Steinbecker Weg	b 9.20	b 11.20	b 13.20	b 15.20	b 17.20	b 19.20
Elmenhorst Teich	b 9.21	b 11.21	b 13.21	b 15.21	b 17.21	b 19.21
Elmenhorst Dorfstraße	b 9.22	b 11.22	b 13.22	b 15.22	b 17.22	b 19.22
Elmenhorst Wiese	b 9.23	b 11.23	b 13.23	b 15.23	b 17.23	b 19.23
Warnkenhagen Dorf	b 9.24	b 11.24	b 13.24	b 15.24	b 17.24	b 19.24
Warnkenhagen Strandweg	b 9.25	b 11.25	b 13.25	b 15.25	b 17.25	b 19.25
Brook Ausbau	b 9.26	b 11.26	b 13.26	b 15.26	b 17.26	b 19.26
Brook Strandweg	b 9.27	b 11.27	b 13.27	b 15.27	b 17.27	b 19.27
Brook Wendeplatz	b 9.28	b 11.28	b 13.28	b 15.28	b 17.28	b 19.28
Kalkhorst Kirche	b 9.32	b 11.32	b 13.32	b 15.32	b 17.32	b 19.32
Groß Schwansee Schloßhotel	b 9.36	b 11.36	b 13.36	b 15.36	b 17.36	b 19.36
Groß Schwansee Dorf	b 9.37	b 11.37	b 13.37	b 15.37	b 17.37	b 19.37
Klein Schwansee Abzweig	b 9.38	b 11.38	b 13.38	b 15.38	b 17.38	b 19.38
Kalkhorst Kirche	b 9.40	b 11.40	b 13.40	b 15.40	b 17.40	b 19.40
Kalkhorst Dorf	b 9.41	b 11.41	b 13.41	b 15.41	b 17.41	b 19.41
Neuenhagen	b 9.43	b 11.43	b 13.43	b 15.43	b 17.43	b 19.43
Kalkhorst Dorf	b 9.45	b 11.45	b 13.45	b 15.45	b 17.45	b 19.45
Hohen Schönberg Dorf	b 9.47	b 11.47	b 13.47	b 15.47	b 17.47	b 19.47
Hohen Schönberg Gut	b 9.48	b 11.48	b 13.48	b 15.48	b 17.48	b 19.48
Hohen Schönberg Hof	b 9.49	b 11.49	b 13.49	b 15.49	b 17.49	b 19.49
Klein Pravtshagen	b 9.50	b 11.50	b 13.50	b 15.50	b 17.50	b 19.50
Grundshagen Abzweig	b 9.52	b 11.52	b 13.52	b 15.52	b 17.52	b 19.52
Klütz Lübecker Straße	b 9.54	b 11.54	b 13.54	b 15.54	b 17.54	b 19.54
Goldbeck	b 9.57	b 11.57	b 13.57	b 15.57	b 17.57	b 19.57
Arpshagen	b 9.58	b 11.58	b 13.58	b 15.58	b 17.58	b 19.58
Klütz Kirche	b 10.00	b 12.00	b 14.00	b 16.00	b 18.00	b 20.00
Klütz Wismarsche Straße an	b 10.01	b 12.01	b 14.01	b 16.01	b 18.01	b 20.01
Anschlußhinweis						
<i>nach Wismar ZOB  240 ab</i>	10.06	12.06	14.06	16.06	18.06	20.06

Erläuterungen :

- 🕒 = RUFBUS Tel. 0388178880 Anmeldung spätestens 60 Min. vor
Abfahrt oder online unter www.nahbus.de/rufbus
🕒 = Die Aufnahme des Verkehrs erfolgt zum 15.12.2024