








Tag	Mo-Fr	Mo-Fr	Mo-Fr	Mo-Fr	Mo-Fr
Fahrtnummer	001	002	003	004	005
Haltestellen	S	S	S	S	S
Anschlußhinweis					
von Schönberg  301 an			13.41	14.35	15.32
von Schönberg  301 an			13.44		
von Lübeck  335 an				14.48	
Dassow Lübecker Straße ab	6.07	12.40	13.45	14.50	15.35
Dassow Gew.-Stützpunkt	6.10	12.43	13.48	14.53	15.37
Benckendorf Abzweig	6.11	12.44	13.49	14.54	15.39
Johannstorf Abzweig	6.12	12.45	13.50	14.55	15.40
Pötenitz Brücke	6.14	12.47	13.52	14.57	15.42
Pötenitz Ausbau	6.15	12.48	13.53	14.58	15.44
Pötenitz Dorf	6.16	12.49	13.54	14.59	15.45
Feldhusen Dorf	6.21	12.50	13.55	15.00	15.46
Rosenhagen bei Dassow	6.25	12.51	13.56	15.01	15.47
Harkensee Schmiede	6.29	12.56	14.01	15.06	15.47
Barendorf bei Harkensee	6.30	12.57	14.02	15.07	15.47
Harkensee Schmiede	6.32	12.59	14.04	15.09	15.47
Harkensee Neubau	6.34	13.01	14.06	15.11	15.49
Wieschendorf	6.37	13.04	14.09	15.14	15.52
Wilmstorf					15.56
Wieschendorf Abzweig	6.39	13.06	14.11	15.16	
Dassow Vorwerk	6.41	13.08	14.13	15.18	
Dassow Siedlung	6.47	13.14	14.19		
Anschlußhinweis					
nach Grevesmühlen  335 ab	6.53				
Dassow Lübecker Straße an	6.49	13.16	14.21	15.22	
Anschlußhinweis					
nach Grevesmühlen  300 ab			14.25		
nach Schönberg  301 ab	7.00		14.23		
nach Dassow  301 ab	6.50	13.20			

Erläuterungen :

S = an Schultagen

☎ = telefon. Bestellung 60 Min. vor Abfahrt erforderlich unter
08006346287