



Am 24.12. und 31.12. erfolgt der Verkehr bis 15:30 Uhr.

Haltestellen	Montag - Freitag															
	☒	☒	☒	☒	☒	☒	☒	☒	☒	☒	☒	☒	☒	☒	☒	
<b>Anschlußhinweis</b>																
von GVM Busbahnhof  340 an	5.37															
Mühlen Eichsen ab	5.40	6.35	7.35	8.35	9.35	10.35	11.35	12.35	13.35	14.35	15.35	16.35	17.35	18.35	19.35	20.35
Wüstenmark	b 5.42	b 6.37	b 7.37	b 8.37	b 9.37	b 10.37	b 11.37	b 12.37	b 13.37	b 14.37	b 15.37	b 16.37	b 17.37	b 18.37	b 19.37	b 20.37
Schildberg		b 6.39	b 7.39	b 8.39	b 9.39	b 10.39	b 11.39	b 12.39	b 13.39	b 14.39	b 15.39	b 16.39	b 17.39	b 18.39	b 19.39	b 20.39
Webelsfelde	b 5.44	b 6.41	b 7.41	b 8.41	b 9.41	b 10.41	b 11.41	b 12.41	b 13.41	b 14.41	b 15.41	b 16.41	b 17.41	b 18.41	b 19.41	b 20.41
Webelsfelde Ausbau	b 5.44	b 6.41	b 7.41	b 8.41	b 9.41	b 10.41	b 11.41	b 12.41	b 13.41	b 14.41	b 15.41	b 16.41	b 17.41	b 18.41	b 19.41	b 20.41
Hindenberg	b 5.45	b 6.42	b 7.42	b 8.42	b 9.42	b 10.42	b 11.42	b 12.42	b 13.42	b 14.42	b 15.42	b 16.42	b 17.42	b 18.42	b 19.42	b 20.42
Rambeel	b 5.46	b 6.43	b 7.43	b 8.43	b 9.43	b 10.43	b 11.43	b 12.43	b 13.43	b 14.43	b 15.43	b 16.43	b 17.43	b 18.43	b 19.43	b 20.43
Botelsdorf	b 5.48	b 6.45	b 7.45	b 8.45	b 9.45	b 10.45	b 11.45	b 12.45	b 13.45	b 14.45	b 15.45	b 16.45	b 17.45	b 18.45	b 19.45	b 20.45
Veelböken	b 5.49	b 6.46	b 7.46	b 8.46	b 9.46	b 10.46	b 11.46	b 12.46	b 13.46	b 14.46	b 15.46	b 16.46	b 17.46	b 18.46	b 19.46	b 20.46
Frauenmark	b 5.51	b 6.48	b 7.48	b 8.48	b 9.48	b 10.48	b 11.48	b 12.48	b 13.48	b 14.48	b 15.48	b 16.48	b 17.48	b 18.48	b 19.48	b 20.48
Jungfrauenmark	b 5.52	b 6.49	b 7.49	b 8.49	b 9.49	b 10.49	b 11.49	b 12.49	b 13.49	b 14.49	b 15.49	b 16.49	b 17.49	b 18.49	b 19.49	b 20.49
Neu Frauenmark	b 5.53	b 6.50	b 7.50	b 8.50	b 9.50	b 10.50	b 11.50	b 12.50	b 13.50	b 14.50	b 15.50	b 16.50	b 17.50	b 18.50	b 19.50	b 20.50
Groß Eichsen	b 5.54	b 6.51	b 7.51	b 8.51	b 9.51	b 10.51	b 11.51	b 12.51	b 13.51	b 14.51	b 15.51	b 16.51	b 17.51	b 18.51	b 19.51	b 20.51
Schönfeld bei Gadebusch	b 5.55	b 6.52	b 7.52	b 8.52	b 9.52	b 10.52	b 11.52	b 12.52	b 13.52	b 14.52	b 15.52	b 16.52	b 17.52	b 18.52	b 19.52	b 20.52
Groß Eichsen Richtung Schönfeld ↓	b 5.56	b 6.53	b 7.53	b 8.53	b 9.53	b 10.53	b 11.53	b 12.53	b 13.53	b 14.53	b 15.53	b 16.53	b 17.53	b 18.53	b 19.53	b 20.53
Mühlen Eichsen an	b 5.57	b 6.54	b 7.54	b 8.54	b 9.54	b 10.54	b 11.54	b 12.54	b 13.54	b 14.54	b 15.54	b 16.54	b 17.54	b 18.54	b 19.54	b 20.54
<b>Anschlußhinweis</b>																
nach GVM Busbahnhof  340 ab			7.59	8.59		10.59		12.59		14.59		16.59	17.59	18.59		20.59

## Erläuterungen :

F = an Ferientagen

☒ = RUFBUS Tel. 0388178880. Anmeldung 60 Min. vor Abfahrt

⌚ = Die Aufnahme des Verkehres erfolgt zum 15.12.2024



Am 24.12. und 31.12. erfolgt der Verkehr bis 15:30 Uhr.

Haltestellen	Montag - Freitag																
	⌚	⌚	⌚	⌚	⌚	⌚	⌚	⌚	⌚	⌚	F ⌚	⌚	⌚	⌚	⌚	⌚	⌚
<b>Anschlußhinweis</b>																	
von Gadebusch ZOB 130 an				7.43		9.43		11.43		13.43		15.43	16.43	17.43			
von Wismar ZOB 130 an			7.07	7.58	8.58		10.58		12.58		14.58		16.58	17.58	18.58		
von GVM Busbahnhof 340 an				7.44		9.44		11.44		13.44		15.44	16.44	17.44		19.44	
von Schwerin Hauptbahnhof 340 an				7.58	8.58		10.58		12.58		14.58	S 15.58	16.58	17.58	18.58		20.58
Mühlen Eichsen ab	5.19	6.22	7.22	8.13	9.13	10.13	11.13	12.13	13.13	14.13	15.13	16.13	17.13	18.13	19.13	20.13	21.04
Groß Eichsen Richtung Schönfeld	b 5.20	b 6.23	b 7.23	b 8.14	b 9.14	b 10.14	b 11.14	b 12.14	b 13.14	b 14.14	b 15.14	b 16.14	b 17.14	b 18.14	b 19.14	b 20.14	b 21.05
Schönfeld bei Gadebusch	b 5.21	b 6.24	b 7.24	b 8.15	b 9.15	b 10.15	b 11.15	b 12.15	b 13.15	b 14.15	b 15.15	b 16.15	b 17.15	b 18.15	b 19.15	b 20.15	b 21.06
Groß Eichsen	b 5.22	b 6.25	b 7.25	b 8.16	b 9.16	b 10.16	b 11.16	b 12.16	b 13.16	b 14.16	b 15.16	b 16.16	b 17.16	b 18.16	b 19.16	b 20.16	b 21.07
Neu Frauenmark	b 5.23	b 6.26	b 7.26	b 8.17	b 9.17	b 10.17	b 11.17	b 12.17	b 13.17	b 14.17	b 15.17	b 16.17	b 17.17	b 18.17	b 19.17	b 20.17	b 21.08
Jungfrauenmark	b 5.24	b 6.27	b 7.27	b 8.18	b 9.18	b 10.18	b 11.18	b 12.18	b 13.18	b 14.18	b 15.18	b 16.18	b 17.18	b 18.18	b 19.18	b 20.18	b 21.09
Frauenmark	b 5.25	b 6.28	b 7.28	b 8.19	b 9.19	b 10.19	b 11.19	b 12.19	b 13.19	b 14.19	b 15.19	b 16.19	b 17.19	b 18.19	b 19.19	b 20.19	b 21.10
Veelböken	b 5.27	b 6.30	b 7.30	b 8.21	b 9.21	b 10.21	b 11.21	b 12.21	b 13.21	b 14.21	b 15.21	b 16.21	b 17.21	b 18.21	b 19.21	b 20.21	b 21.12
Botelsdorf	b 5.28	b 6.31	b 7.31	b 8.22	b 9.22	b 10.22	b 11.22	b 12.22	b 13.22	b 14.22	b 15.22	b 16.22	b 17.22	b 18.22	b 19.22	b 20.22	b 21.13
Rambeel	b 5.30	b 6.33	b 7.33	b 8.24	b 9.24	b 10.24	b 11.24	b 12.24	b 13.24	b 14.24	b 15.24	b 16.24	b 17.24	b 18.24	b 19.24	b 20.24	b 21.15
Hindenberg	b 5.31	b 6.34	b 7.34	b 8.25	b 9.25	b 10.25	b 11.25	b 12.25	b 13.25	b 14.25	b 15.25	b 16.25	b 17.25	b 18.25	b 19.25	b 20.25	b 21.16
Webelsfelde Ausbau	b 5.32	b 6.35	b 7.35	b 8.26	b 9.26	b 10.26	b 11.26	b 12.26	b 13.26	b 14.26	b 15.26	b 16.26	b 17.26	b 18.26	b 19.26	b 20.26	b 21.17
Webelsfelde	b 5.32	b 6.35	b 7.35	b 8.26	b 9.26	b 10.26	b 11.26	b 12.26	b 13.26	b 14.26	b 15.26	b 16.26	b 17.26	b 18.26	b 19.26	b 20.26	b 21.17
Schildberg				b 8.28	b 9.28	b 10.28	b 11.28	b 12.28	b 13.28	b 14.28	b 15.28	b 16.28	b 17.28	b 18.28	b 19.28	b 20.28	
Wüstenmark	b 5.34	b 6.37	b 7.37	b 8.30	b 9.30	b 10.30	b 11.30	b 12.30	b 13.30	b 14.30	b 15.30	b 16.30	b 17.30	b 18.30	b 19.30	b 20.30	b 21.19
Mühlen Eichsen an	b 5.36	b 6.39	b 7.39	b 8.32	b 9.32	b 10.32	b 11.32	b 12.32	b 13.32	b 14.32	b 15.32	b 16.32	b 17.32	b 18.32	b 19.32	b 20.32	b 21.21
<b>Anschlußhinweis</b>																	
nach Wismar ZOB 130 ab	5.49	S 6.51	7.46		9.46	F 11.01	11.46		13.46		15.46	16.46	17.46				
nach Gadebusch Mühlenstr. 130 ab		F 6.45	S 8.01														
nach Gadebusch ZOB 130 ab			F 8.01	9.01		S 11.01	13.01		15.01		17.01	18.01	19.01				
nach Schwerin Hauptbahnhof 340 ab	5.37	6.44	7.44		9.44		11.44		13.44		15.44	16.44	17.44		19.44		
nach GVM Busbahnhof 340 ab		S 6.40	7.59														
nach GVM Busbahnhof 340 ab		F 6.40															

Erläuterungen :


S = an Schultagen

F = an Ferientagen

⌚ = RUFBUS Tel. 0388178880. Anmeldung 60 Min. vor Abfahrt

⌚ = Die Aufnahme des Verkehrs erfolgt zum 01.03.2024

Am 24.12. und 31.12. erfolgt der Verkehr bis 15:30 Uhr.

		Samstag															
Haltestellen		☒	☒	☒	☒	☒	☒	☒	☒	☒	☒	☒	☒	☒	☒	☒	
Mühlen Eichsen	ab	5.40	6.35	7.35	8.35	9.35	10.35	11.35	12.35	13.35	14.35	15.35	16.35	17.35	18.35	19.35	20.35
Wüstenmark		b 5.42	b 6.37	b 7.37	b 8.37	b 9.37	b 10.37	b 11.37	b 12.37	b 13.37	b 14.37	b 15.37	b 16.37	b 17.37	b 18.37	b 19.37	b 20.37
Schildberg			b 6.39	b 7.39	b 8.39	b 9.39	b 10.39	b 11.39	b 12.39	b 13.39	b 14.39	b 15.39	b 16.39	b 17.39	b 18.39	b 19.39	b 20.39
Webelsfelde		b 5.44	b 6.41	b 7.41	b 8.41	b 9.41	b 10.41	b 11.41	b 12.41	b 13.41	b 14.41	b 15.41	b 16.41	b 17.41	b 18.41	b 19.41	b 20.41
Webelsfelde Ausbau		b 5.44	b 6.41	b 7.41	b 8.41	b 9.41	b 10.41	b 11.41	b 12.41	b 13.41	b 14.41	b 15.41	b 16.41	b 17.41	b 18.41	b 19.41	b 20.41
Hindenberg		b 5.45	b 6.42	b 7.42	b 8.42	b 9.42	b 10.42	b 11.42	b 12.42	b 13.42	b 14.42	b 15.42	b 16.42	b 17.42	b 18.42	b 19.42	b 20.42
Rambeel		b 5.46	b 6.43	b 7.43	b 8.43	b 9.43	b 10.43	b 11.43	b 12.43	b 13.43	b 14.43	b 15.43	b 16.43	b 17.43	b 18.43	b 19.43	b 20.43
Botelsdorf		b 5.48	b 6.45	b 7.45	b 8.45	b 9.45	b 10.45	b 11.45	b 12.45	b 13.45	b 14.45	b 15.45	b 16.45	b 17.45	b 18.45	b 19.45	b 20.45
Veelböken		b 5.49	b 6.46	b 7.46	b 8.46	b 9.46	b 10.46	b 11.46	b 12.46	b 13.46	b 14.46	b 15.46	b 16.46	b 17.46	b 18.46	b 19.46	b 20.46
Frauenmark		b 5.51	b 6.48	b 7.48	b 8.48	b 9.48	b 10.48	b 11.48	b 12.48	b 13.48	b 14.48	b 15.48	b 16.48	b 17.48	b 18.48	b 19.48	b 20.48
Jungfrauenmark		b 5.52	b 6.49	b 7.49	b 8.49	b 9.49	b 10.49	b 11.49	b 12.49	b 13.49	b 14.49	b 15.49	b 16.49	b 17.49	b 18.49	b 19.49	b 20.49
Neu Frauenmark		b 5.53	b 6.50	b 7.50	b 8.50	b 9.50	b 10.50	b 11.50	b 12.50	b 13.50	b 14.50	b 15.50	b 16.50	b 17.50	b 18.50	b 19.50	b 20.50
Groß Eichsen		b 5.54	b 6.51	b 7.51	b 8.51	b 9.51	b 10.51	b 11.51	b 12.51	b 13.51	b 14.51	b 15.51	b 16.51	b 17.51	b 18.51	b 19.51	b 20.51
Schönfeld bei Gadebusch		b 5.55	b 6.52	b 7.52	b 8.52	b 9.52	b 10.52	b 11.52	b 12.52	b 13.52	b 14.52	b 15.52	b 16.52	b 17.52	b 18.52	b 19.52	b 20.52
Groß Eichsen Richtung Schönfeld	↓	b 5.56	b 6.53	b 7.53	b 8.53	b 9.53	b 10.53	b 11.53	b 12.53	b 13.53	b 14.53	b 15.53	b 16.53	b 17.53	b 18.53	b 19.53	b 20.53
Mühlen Eichsen	an	b 5.57	b 6.54	b 7.54	b 8.54	b 9.54	b 10.54	b 11.54	b 12.54	b 13.54	b 14.54	b 15.54	b 16.54	b 17.54	b 18.54	b 19.54	b 20.54
<b>Anschlußhinweis</b>																	
nach GVM Busbahnhof  340 ab					8.59	10.59	12.59	14.59	16.59	18.59							

## Erläuterungen :

☒ = RUFBUS Tel. 0388178880. Anmeldung 60 Min. vor Abfahrt

☒ = Die Aufnahme des Verkehrs erfolgt zum 15.12.2024

		Samstag																
Haltestellen		☒	☒	☒	☒	☒	☒	☒	☒	☒	☒	☒	☒	☒	☒	☒	☒	
<b>Anschlußhinweis</b>																		
von Gadebusch ZOB	ab				7.32		9.32				13.32		15.32		17.32			
von Wismar ZOB	ab					8.28		10.28			14.28		16.28		18.28			
von Gadebusch ZOB	130 an				7.43	8.58	9.43	10.58			13.43	14.58	15.43	16.58	17.43	18.58		
von GVM Busbahnhof	ab				7.20		9.20		11.20		13.20		15.20		17.20			
von Schwerin Hauptbahnhof	ab					8.30		10.30		12.30		14.30		16.30		18.30		
von GVM Busbahnhof	340 an				7.44	8.58	9.44	10.58	11.44	12.58	13.44	14.58	15.44	16.58	17.44	18.58		
Mühlen Eichsen	ab	5.19	6.22	7.22	8.13	9.13	10.13	11.13	12.13	13.13	14.13	15.13	16.13	17.13	18.13	19.13	20.13	21.04
Groß Eichsen Richtung Schönfeld		b 5.20	b 6.23	b 7.23	b 8.14	b 9.14	b 10.14	b 11.14	b 12.14	b 13.14	b 14.14	b 15.14	b 16.14	b 17.14	b 18.14	b 19.14	b 20.14	b 21.05
Schönfeld bei Gadebusch		b 5.21	b 6.24	b 7.24	b 8.15	b 9.15	b 10.15	b 11.15	b 12.15	b 13.15	b 14.15	b 15.15	b 16.15	b 17.15	b 18.15	b 19.15	b 20.15	b 21.06
Groß Eichsen		b 5.22	b 6.25	b 7.25	b 8.16	b 9.16	b 10.16	b 11.16	b 12.16	b 13.16	b 14.16	b 15.16	b 16.16	b 17.16	b 18.16	b 19.16	b 20.16	b 21.07
Neu Frauenmark		b 5.23	b 6.26	b 7.26	b 8.17	b 9.17	b 10.17	b 11.17	b 12.17	b 13.17	b 14.17	b 15.17	b 16.17	b 17.17	b 18.17	b 19.17	b 20.17	b 21.08
Jungfrauenmark		b 5.24	b 6.27	b 7.27	b 8.18	b 9.18	b 10.18	b 11.18	b 12.18	b 13.18	b 14.18	b 15.18	b 16.18	b 17.18	b 18.18	b 19.18	b 20.18	b 21.09
Frauenmark		b 5.25	b 6.28	b 7.28	b 8.19	b 9.19	b 10.19	b 11.19	b 12.19	b 13.19	b 14.19	b 15.19	b 16.19	b 17.19	b 18.19	b 19.19	b 20.19	b 21.10
Veelböken		b 5.27	b 6.30	b 7.30	b 8.21	b 9.21	b 10.21	b 11.21	b 12.21	b 13.21	b 14.21	b 15.21	b 16.21	b 17.21	b 18.21	b 19.21	b 20.21	b 21.12
Botelsdorf		b 5.28	b 6.31	b 7.31	b 8.22	b 9.22	b 10.22	b 11.22	b 12.22	b 13.22	b 14.22	b 15.22	b 16.22	b 17.22	b 18.22	b 19.22	b 20.22	b 21.13
Rambeel		b 5.30	b 6.33	b 7.33	b 8.24	b 9.24	b 10.24	b 11.24	b 12.24	b 13.24	b 14.24	b 15.24	b 16.24	b 17.24	b 18.24	b 19.24	b 20.24	b 21.15
Hindenberg		b 5.31	b 6.34	b 7.34	b 8.25	b 9.25	b 10.25	b 11.25	b 12.25	b 13.25	b 14.25	b 15.25	b 16.25	b 17.25	b 18.25	b 19.25	b 20.25	b 21.16
Webelsfelde Ausbau		b 5.32	b 6.35	b 7.35	b 8.26	b 9.26	b 10.26	b 11.26	b 12.26	b 13.26	b 14.26	b 15.26	b 16.26	b 17.26	b 18.26	b 19.26	b 20.26	b 21.17
Webelsfelde		b 5.32	b 6.35	b 7.35	b 8.26	b 9.26	b 10.26	b 11.26	b 12.26	b 13.26	b 14.26	b 15.26	b 16.26	b 17.26	b 18.26	b 19.26	b 20.26	b 21.17
Schildberg					b 8.28	b 9.28	b 10.28	b 11.28	b 12.28	b 13.28	b 14.28	b 15.28	b 16.28	b 17.28	b 18.28	b 19.28	b 20.28	
Wüstenmark		b 5.34	b 6.37	b 7.37	b 8.30	b 9.30	b 10.30	b 11.30	b 12.30	b 13.30	b 14.30	b 15.30	b 16.30	b 17.30	b 18.30	b 19.30	b 20.30	b 21.19
Mühlen Eichsen	an	b 5.36	b 6.39	b 7.39	b 8.32	b 9.32	b 10.32	b 11.32	b 12.32	b 13.32	b 14.32	b 15.32	b 16.32	b 17.32	b 18.32	b 19.32	b 20.32	b 21.21
<b>Anschlußhinweis</b>																		
nach Gadebusch ZOB	130 ab				7.46	9.01	9.46	11.01			13.46	15.01	15.46	17.01	17.46	19.01		
nach Schwerin Hauptbahnhof	340 ab				7.44	9.44		11.44		13.44		15.44		17.44				

## Erläuterungen :

☒ = RUFBUS Tel. 0388178880. Anmeldung 60 Min. vor Abfahrt

Ⓜ = Die Aufnahme des Verkehrs erfolgt zum 01.03.2024

Am 24.12. und 31.12. erfolgt der Verkehr bis 15:30 Uhr.

Haltestellen	Sonn- und Feiertag					
	Ⓜ	Ⓜ	Ⓜ	Ⓜ	Ⓜ	Ⓜ
Mühlen Eichsen ab	8.35	10.35	12.35	14.35	16.35	18.35
Wüstenmark	<b>b</b> 8.37	<b>b</b> 10.37	<b>b</b> 12.37	<b>b</b> 14.37	<b>b</b> 16.37	<b>b</b> 18.37
Schildberg	<b>b</b> 8.39	<b>b</b> 10.39	<b>b</b> 12.39	<b>b</b> 14.39	<b>b</b> 16.39	<b>b</b> 18.39
Webelsfelde	<b>b</b> 8.41	<b>b</b> 10.41	<b>b</b> 12.41	<b>b</b> 14.41	<b>b</b> 16.41	<b>b</b> 18.41
Webelsfelde Ausbau	<b>b</b> 8.41	<b>b</b> 10.41	<b>b</b> 12.41	<b>b</b> 14.41	<b>b</b> 16.41	<b>b</b> 18.41
Hindenberg	<b>b</b> 8.42	<b>b</b> 10.42	<b>b</b> 12.42	<b>b</b> 14.42	<b>b</b> 16.42	<b>b</b> 18.42
Rambeel	<b>b</b> 8.43	<b>b</b> 10.43	<b>b</b> 12.43	<b>b</b> 14.43	<b>b</b> 16.43	<b>b</b> 18.43
Botelsdorf	<b>b</b> 8.45	<b>b</b> 10.45	<b>b</b> 12.45	<b>b</b> 14.45	<b>b</b> 16.45	<b>b</b> 18.45
Veelböken	<b>b</b> 8.46	<b>b</b> 10.46	<b>b</b> 12.46	<b>b</b> 14.46	<b>b</b> 16.46	<b>b</b> 18.46
Frauenmark	<b>b</b> 8.48	<b>b</b> 10.48	<b>b</b> 12.48	<b>b</b> 14.48	<b>b</b> 16.48	<b>b</b> 18.48
Jungfrauenmark	<b>b</b> 8.49	<b>b</b> 10.49	<b>b</b> 12.49	<b>b</b> 14.49	<b>b</b> 16.49	<b>b</b> 18.49
Neu Frauenmark	<b>b</b> 8.50	<b>b</b> 10.50	<b>b</b> 12.50	<b>b</b> 14.50	<b>b</b> 16.50	<b>b</b> 18.50
Groß Eichsen	<b>b</b> 8.51	<b>b</b> 10.51	<b>b</b> 12.51	<b>b</b> 14.51	<b>b</b> 16.51	<b>b</b> 18.51
Schönfeld bei Gadebusch	<b>b</b> 8.52	<b>b</b> 10.52	<b>b</b> 12.52	<b>b</b> 14.52	<b>b</b> 16.52	<b>b</b> 18.52
Groß Eichsen Richtung Schönfeld ↓	<b>b</b> 8.53	<b>b</b> 10.53	<b>b</b> 12.53	<b>b</b> 14.53	<b>b</b> 16.53	<b>b</b> 18.53
Mühlen Eichsen an	<b>b</b> 8.54	<b>b</b> 10.54	<b>b</b> 12.54	<b>b</b> 14.54	<b>b</b> 16.54	<b>b</b> 18.54
<b>Anschlußhinweis</b>						
nach GVM Busbahnhof 340 ab	<b>8.59</b>	<b>10.59</b>	<b>12.59</b>	<b>14.59</b>	<b>16.59</b>	<b>18.59</b>

Haltestellen	Sonn- und Feiertag					
	Ⓜ	Ⓜ	Ⓜ	Ⓜ	Ⓜ	Ⓜ
<b>Anschlußhinweis</b>						
von Wismar ZOB 130 an		<b>8.58</b>	<b>10.58</b>		<b>14.58</b>	<b>16.58</b>
von Schwerin Hauptbahnhof 340 an		<b>8.58</b>	<b>10.58</b>	<b>12.58</b>	<b>14.58</b>	<b>16.58</b>
Mühlen Eichsen ab	7.22	9.13	11.13	13.13	15.13	17.13
Groß Eichsen Richtung Schönfeld	<b>b</b> 7.23	<b>b</b> 9.14	<b>b</b> 11.14	<b>b</b> 13.14	<b>b</b> 15.14	<b>b</b> 17.14
Schönfeld bei Gadebusch	<b>b</b> 7.24	<b>b</b> 9.15	<b>b</b> 11.15	<b>b</b> 13.15	<b>b</b> 15.15	<b>b</b> 17.15
Groß Eichsen	<b>b</b> 7.25	<b>b</b> 9.16	<b>b</b> 11.16	<b>b</b> 13.16	<b>b</b> 15.16	<b>b</b> 17.16
Neu Frauenmark	<b>b</b> 7.26	<b>b</b> 9.17	<b>b</b> 11.17	<b>b</b> 13.17	<b>b</b> 15.17	<b>b</b> 17.17
Jungfrauenmark	<b>b</b> 7.27	<b>b</b> 9.18	<b>b</b> 11.18	<b>b</b> 13.18	<b>b</b> 15.18	<b>b</b> 17.18
Frauenmark	<b>b</b> 7.28	<b>b</b> 9.19	<b>b</b> 11.19	<b>b</b> 13.19	<b>b</b> 15.19	<b>b</b> 17.19
Veelböken	<b>b</b> 7.30	<b>b</b> 9.21	<b>b</b> 11.21	<b>b</b> 13.21	<b>b</b> 15.21	<b>b</b> 17.21
Botelsdorf	<b>b</b> 7.31	<b>b</b> 9.22	<b>b</b> 11.22	<b>b</b> 13.22	<b>b</b> 15.22	<b>b</b> 17.22
Rambeel	<b>b</b> 7.33	<b>b</b> 9.24	<b>b</b> 11.24	<b>b</b> 13.24	<b>b</b> 15.24	<b>b</b> 17.24
Hindenberg	<b>b</b> 7.34	<b>b</b> 9.25	<b>b</b> 11.25	<b>b</b> 13.25	<b>b</b> 15.25	<b>b</b> 17.25
Webelsfelde Ausbau	<b>b</b> 7.35	<b>b</b> 9.26	<b>b</b> 11.26	<b>b</b> 13.26	<b>b</b> 15.26	<b>b</b> 17.26
Webelsfelde	<b>b</b> 7.35	<b>b</b> 9.26	<b>b</b> 11.26	<b>b</b> 13.26	<b>b</b> 15.26	<b>b</b> 17.26
Schildberg		<b>b</b> 9.28	<b>b</b> 11.28	<b>b</b> 13.28	<b>b</b> 15.28	<b>b</b> 17.28
Wüstenmark	<b>b</b> 7.37	<b>b</b> 9.30	<b>b</b> 11.30	<b>b</b> 13.30	<b>b</b> 15.30	<b>b</b> 17.30
Mühlen Eichsen an	<b>b</b> 7.39	<b>b</b> 9.32	<b>b</b> 11.32	<b>b</b> 13.32	<b>b</b> 15.32	<b>b</b> 17.32
<b>Anschlußhinweis</b>						
nach Wismar ZOB 130 ab	<b>7.46</b>	<b>9.46</b>		<b>13.46</b>	<b>15.46</b>	<b>17.46</b>
nach Schwerin Hauptbahnhof 340 ab	<b>7.44</b>	<b>9.44</b>	<b>11.44</b>	<b>13.44</b>	<b>15.44</b>	<b>17.44</b>

## Erläuterungen :

- Ⓜ = Die Aufnahme des Verkehrs erfolgt zum 15.12.2024
- Ⓜ = RUFBUS Tel. 0388178880. Anmeldung 60 Min. vor Abfahrt
- Ⓜ = Die Aufnahme des Verkehrs erfolgt zum 01.03.2024