



Am 24.12. und 31.12. erfolgt der Verkehr bis 15:30 Uhr.

Haltestellen	Montag - Freitag																					
	Ⓜ	Ⓜ	S	F	Ⓜ	Ⓜ	Ⓜ	Ⓜ	Ⓜ	Ⓜ	S	F	Ⓜ	Ⓜ	S	Ⓜ	Ⓜ	Ⓜ	Ⓜ	Ⓜ		
Anschlußhinweis																						
von Neukloster ZOB 245 an	F 4.46	5.16			7.06			9.06	10.06	11.06	12.06	13.06	13.16	14.16	15.16	15.06	16.06	17.06	18.06	19.06	20.16	21.06
von Wismar ZOB 245 an	4.58	5.06			7.16			9.16	10.16	11.16	12.16	13.16	13.06	14.06	15.06	15.16	16.16	17.16	18.16	19.16	20.06	21.16
Reinstorf Neuklosteraner Str. ab	5.00	5.25	6.25	6.25	7.25	8.25	9.25	10.25	11.25	12.25	13.25	13.25	14.25	15.25	15.25	16.25	17.25	18.25	19.25	20.25	21.25	
Klein Warin	b 5.03	b 5.28	b 6.28	b 6.28	b 7.28	b 8.28	b 9.28	b 10.28	b 11.28	b 12.28	b 13.28	b 13.28	b 14.28	b 15.28	b 15.28	b 16.28	b 17.28	b 18.28	b 19.28	b 20.28	b 21.28	
Büschow	b 5.07	b 5.32	b 6.32	b 6.32	b 7.32	b 8.32	b 9.32	b 10.32	b 11.32	b 12.32	b 13.32	b 13.32	b 14.32	b 15.32	b 15.32	b 16.32	b 17.32	b 18.32	b 19.32	b 20.32	b 21.32	
Trams Stützpunkt	b 5.08	b 5.33	b 6.33	b 6.33	b 7.33	b 8.33	b 9.33	b 10.33	b 11.33	b 12.33	b 13.33	b 13.33	b 14.33	b 15.33	b 15.33	b 16.33	b 17.33	b 18.33	b 19.33	b 20.33	b 21.33	
Neperstorf Abzweig	b 5.09	b 5.34	b 6.34	b 6.34	b 7.34	b 8.34	b 9.34	b 10.34	b 11.34	b 12.34	b 13.34	b 13.34	b 14.34	b 15.34	b 15.34	b 16.34	b 17.34	b 18.34	b 19.34	b 20.34	b 21.34	
Neperstorf	b 5.11	b 5.36	b 6.36	b 6.36	b 7.36	b 8.36	b 9.36	b 10.36	b 11.36	b 12.36	b 13.36	b 13.36	b 14.36	b 15.36	b 15.36	b 16.36	b 17.36	b 18.36	b 19.36	b 20.36	b 21.36	
Trams Dorf	b 5.14	b 5.39	b 6.39	b 6.39	b 7.39	b 8.39	b 9.39	b 10.39	b 11.39	b 12.39	b 13.39	b 13.39	b 14.39	b 15.39	b 15.39	b 16.39	b 17.39	b 18.39	b 19.39	b 20.39	b 21.39	
Trams Neubau	b 5.15	b 5.40	b 6.40	b 6.40	b 7.40	b 8.40	b 9.40	b 10.40	b 11.40	b 12.40	b 13.40	b 13.40	b 14.40	b 15.40	b 15.40	b 16.40	b 17.40	b 18.40	b 19.40	b 20.40	b 21.40	
Jesendorf	b 5.16	b 5.41	b 6.41	b 6.41	b 7.41	b 8.41	b 9.41	b 10.41	b 11.41	b 12.41	b 13.41	b 13.41	b 14.41	b 15.41	b 15.41	b 16.41	b 17.41	b 18.41	b 19.41	b 20.41	b 21.41	
Anschlußhinweis																						
von Rostock RE 1 an		5.47			7.47			9.47		11.47			13.47	13.47		15.47	15.47		17.47		19.47	21.47
von Schwerin HBF RE 1 an		6.10			8.10			10.10		12.10			14.10	14.10		16.10	16.10		18.10		20.10	22.10
von Lübeck Hbf RE 4 an						9.11			11.09		13.11			15.11								
von Pasewalk-Szczecin RE 4 an	5.26													14.48			16.48					
Ventschow Bahnhof ab	b 5.47	b 6.12	b 7.12	b 7.12	b 8.12	b 9.12	b 10.12	b 11.12	b 12.12	b 13.12	b 14.12	b 14.12	b 15.12	b 16.12	b 16.12	b 17.12	b 18.12	b 19.12	b 20.12	b 21.12		
Anschlußhinweis																						
nach Hamburg RE 1 ab	5.47	5.47			7.47			9.47		11.47			13.47	13.47		15.47	15.47		17.47		19.47	21.47
Ventschow Abzweig ab	b 5.49	b 6.14	b 7.14	b 7.14	b 8.14	b 9.14	b 10.14	b 11.14	b 12.14	b 13.14	b 14.14	b 14.14	b 15.14	b 16.14	b 16.14	b 17.14	b 18.14	b 19.14	b 20.14	b 21.14		
Dämelow	b 5.51	b 6.16	b 7.16	b 7.16	b 8.16	b 9.16	b 10.16	b 11.16	b 12.16	b 13.16	b 14.16	b 14.16	b 15.16	b 16.16	b 16.16	b 17.16	b 18.16	b 19.16	b 20.16	b 21.16		
Neuhof bei Ventschow	b 5.53	b 6.18	b 7.18	b 7.18	b 8.18	b 9.18	b 10.18	b 11.18	b 12.18	b 13.18	b 14.18	b 14.18	b 15.18	b 16.18	b 16.18	b 17.18	b 18.18	b 19.18	b 20.18	b 21.18		
Bibow	b 5.55	b 6.20	b 7.20	b 7.20	b 8.20	b 9.20	b 10.20	b 11.20	b 12.20	b 13.20	b 14.20	b 14.20	b 15.20	b 16.20	b 16.20	b 17.20	b 18.20	b 19.20	b 20.20	b 21.20		
Hasenwinkel	b 5.56	b 6.21	b 7.21	b 7.21	b 8.21	b 9.21	b 10.21	b 11.21	b 12.21	b 13.21	b 14.21	b 14.21	b 15.21	b 16.21	b 16.21	b 17.21	b 18.21	b 19.21	b 20.21	b 21.21		
Nisbill	b 5.58	b 6.23	b 7.23	b 7.23	b 8.23	b 9.23	b 10.23	b 11.23	b 12.23	b 13.23	b 14.23	b 14.23	b 15.23	b 16.23	b 16.23	b 17.23	b 18.23	b 19.23	b 20.23	b 21.23		
Warin GTZ	b 6.00	b 6.25	b 7.25	b 7.25	b 8.25	b 9.25	b 10.25	b 11.25	b 12.25	b 13.25	b 14.25	b 14.25	b 15.25	b 16.25	b 16.25	b 17.25	b 18.25	b 19.25	b 20.25	b 21.25		
Warin Gaststätte	b 6.02	b 6.27	b 7.27	b 7.27	b 8.27	b 9.27	b 10.27	b 11.27	b 12.27	b 13.27	b 14.27	b 14.27	b 15.27	b 16.27	b 16.27	b 17.27	b 18.27	b 19.27	b 20.27	b 21.27		
Anschlußhinweis																						
nach Wismar ZOB 245 ab	6.04	6.39	7.39	7.39		9.39	10.39	11.39	12.39	13.39	14.39	14.39	15.39	16.39	16.39	17.39	18.39	19.39	20.39	21.39		
von Wismar ZOB 245 an	6.05		7.23	7.23		9.23	10.23	11.23	12.23	13.23	14.23	14.23	15.23	16.23	16.23	17.23	18.23	19.23	20.23	21.23		
von Blankenberg Bhf 245 an		6.37	7.37	7.37		9.37	10.37	11.37	12.37	13.37	14.37	14.37	15.37	16.37	16.37	17.37	18.37	19.37	20.37	21.37		
Warin Post ab	b 6.13	b 6.38	b 7.38	b 7.38	b 8.38	b 9.38	b 10.38	b 11.38	b 12.38	b 13.38	b 14.38	b 14.38	b 15.38	b 16.38	b 16.38	b 17.38	b 18.38	b 19.38	b 20.38	b 21.38		
Anschlußhinweis																						
nach Wismar ZOB 245 ab	6.05	6.37	7.37	7.37		9.37	10.37	11.37	12.37	13.37	14.37	14.37	15.37	16.37	16.37	17.37	18.37	19.37	20.37	21.37		
Allwardtshof ab	b 6.15	b 6.40	b 7.40	b 7.40	b 8.40	b 9.40	b 10.40	b 11.40	b 12.40	b 13.40	b 14.40	b 14.40	b 15.40	b 16.40	b 16.40	b 17.40	b 18.40	b 19.40	b 20.40	b 21.40		
Pennewitt	b 6.17	b 6.42	b 7.42	b 7.42	b 8.42	b 9.42	b 10.42	b 11.42	b 12.42	b 13.42	b 14.42	b 14.42	b 15.42	b 16.42	b 16.42	b 17.42	b 18.42	b 19.42	b 20.42	b 21.42		
Mankmoos	b 6.19	b 6.44	b 7.44	b 7.44	b 8.44	b 9.44	b 10.44	b 11.44	b 12.44	b 13.44	b 14.44	b 14.44	b 15.44	b 16.44	b 16.44	b 17.44	b 18.44	b 19.44	b 20.44	b 21.44		
Klein Labenz	b 6.22	b 6.47	b 7.47	b 7.47	b 8.47	b 9.47	b 10.47	b 11.47	b 12.47	b 13.47	b 14.47	b 14.47	b 15.47	b 16.47	b 16.47	b 17.47	b 18.47	b 19.47	b 20.47	b 21.47		
Groß Labenz	b 6.25	b 6.50	b 7.50	b 7.50	b 8.50	b 9.50	b 10.50	b 11.50	b 12.50	b 13.50	b 14.50	b 14.50	b 15.50	b 16.50	b 16.50	b 17.50	b 18.50	b 19.50	b 20.50	b 21.50		
Groß Labenz Ausbau	b 6.27	b 6.52	b 7.52	b 7.52	b 8.52	b 9.52	b 10.52	b 11.52	b 12.52	b 13.52	b 14.52	b 14.52	b 15.52	b 16.52	b 16.52	b 17.52	b 18.52	b 19.52	b 20.52	b 21.52		
Klein Labenz	b 6.29	b 6.54	b 7.54	b 7.54	b 8.54	b 9.54	b 10.54	b 11.54	b 12.54	b 13.54	b 14.54	b 14.54	b 15.54	b 16.54	b 16.54	b 17.54	b 18.54	b 19.54	b 20.54	b 21.54		
Wilhelmshof an	b 6.33	b 6.58	b 7.58	b 7.58	b 8.58	b 9.58	b 10.58	b 11.58	b 12.58	b 13.58	b 14.58	b 14.58	b 15.58	b 16.58	b 16.58	b 17.58	b 18.58	b 19.58	b 20.58	b 21.58		

Erläuterungen :

F = an Ferientagen









S = an Schultagen

Ⓜ = RUFBUS Tel. 0388178880 Anmeldung spätestens 60 Min. vor Abfahrt oder online unter www.nahbus.de/rufbus

Ⓜ = Die Aufnahme des Verkehrs erfolgt zum 15.12.2024

Ⓜ = Einstiegsverbot

Am 24.12. und 31.12. erfolgt der Verkehr bis 15:30 Uhr.

		Montag - Freitag																	
Haltestellen		Ⓜ	Ⓜ	Ⓜ	Ⓜ	Ⓜ	Ⓜ	Ⓜ	Ⓜ	Ⓜ	Ⓜ	Ⓜ	Ⓜ	Ⓜ	Ⓜ	Ⓜ	Ⓜ	Ⓜ	Ⓜ
Wilhelmshof	ab	5.00	6.00	7.00	8.00	9.00	10.00	11.00	12.00	13.00	14.00	15.00	16.00	17.00	18.00	19.00	20.00	21.00	
Klein Labenz		b 5.03	b 6.03	b 7.03	b 8.03	b 9.03	b 10.03	b 11.03	b 12.03	b 13.03	b 14.03	b 15.03	b 16.03	b 17.03	b 18.03	b 19.03	b 20.03	b 21.03	
Groß Labenz Ausbau		b 5.05	b 6.05	b 7.05	b 8.05	b 9.05	b 10.05	b 11.05	b 12.05	b 13.05	b 14.05	b 15.05	b 16.05	b 17.05	b 18.05	b 19.05	b 20.05	b 21.05	
Groß Labenz		b 5.07	b 6.07	b 7.07	b 8.07	b 9.07	b 10.07	b 11.07	b 12.07	b 13.07	b 14.07	b 15.07	b 16.07	b 17.07	b 18.07	b 19.07	b 20.07	b 21.07	
Groß Labenz Ausbau		b 5.10	b 6.10	b 7.10	b 8.10	b 9.10	b 10.10	b 11.10	b 12.10	b 13.10	b 14.10	b 15.10	b 16.10	b 17.10	b 18.10	b 19.10	b 20.10	b 21.10	
Klein Labenz		b 5.12	b 6.12	b 7.12	b 8.12	b 9.12	b 10.12	b 11.12	b 12.12	b 13.12	b 14.12	b 15.12	b 16.12	b 17.12	b 18.12	b 19.12	b 20.12	b 21.12	
Mankmoos		b 5.15	b 6.15	b 7.15	b 8.15	b 9.15	b 10.15	b 11.15	b 12.15	b 13.15	b 14.15	b 15.15	b 16.15	b 17.15	b 18.15	b 19.15	b 20.15	b 21.15	
Pennewitt		b 5.17	b 6.17	b 7.17	b 8.17	b 9.17	b 10.17	b 11.17	b 12.17	b 13.17	b 14.17	b 15.17	b 16.17	b 17.17	b 18.17	b 19.17	b 20.17	b 21.17	
Allwardtshof		b 5.19	b 6.19	b 7.19	b 8.19	b 9.19	b 10.19	b 11.19	b 12.19	b 13.19	b 14.19	b 15.19	b 16.19	b 17.19	b 18.19	b 19.19	b 20.19	b 21.19	
Anschlußhinweis																			
von Wismar ZOB  245 an		5.23		7.23		9.23	10.23	11.23	12.23	13.23	14.23	15.23	16.23	17.23	18.23	19.23	20.23	21.23	
Warin Post	ab	b 5.28	b 6.28	b 7.28	b 8.28	b 9.28	b 10.28	b 11.28	b 12.28	b 13.28	b 14.28	b 15.28	b 16.28	b 17.28	b 18.28	b 19.28	b 20.28	b 21.28	
Anschlußhinweis																			
nach Blankenberg Bhf  245 ab		5.23		7.23		9.23	10.23	11.23	12.23	13.23	14.23	15.23	16.23	17.23	18.23	19.23	20.23	21.23	
nach Wismar ZOB  245 ab		5.37	6.37	7.37		9.37	10.37	11.37	12.37	13.37	14.37	15.37	16.37	17.37	18.37	19.37	20.37	21.37	
Warin Gaststätte	ab	b 5.29	b 6.29	b 7.29	b 8.29	b 9.29	b 10.29	b 11.29	b 12.29	b 13.29	b 14.29	b 15.29	b 16.29	b 17.29	b 18.29	b 19.29	b 20.29	b 21.29	
Warin GTZ		b 5.31	b 6.31	b 7.31	b 8.31	b 9.31	b 10.31	b 11.31	b 12.31	b 13.31	b 14.31	b 15.31	b 16.31	b 17.31	b 18.31	b 19.31	b 20.31	b 21.31	
Nisbill		b 5.33	b 6.33	b 7.33	b 8.33	b 9.33	b 10.33	b 11.33	b 12.33	b 13.33	b 14.33	b 15.33	b 16.33	b 17.33	b 18.33	b 19.33	b 20.33	b 21.33	
Hasenwinkel		b 5.35	b 6.35	b 7.35	b 8.35	b 9.35	b 10.35	b 11.35	b 12.35	b 13.35	b 14.35	b 15.35	b 16.35	b 17.35	b 18.35	b 19.35	b 20.35	b 21.35	
Bibow		b 5.36	b 6.36	b 7.36	b 8.36	b 9.36	b 10.36	b 11.36	b 12.36	b 13.36	b 14.36	b 15.36	b 16.36	b 17.36	b 18.36	b 19.36	b 20.36	b 21.36	
Neuhof bei Ventschow		b 5.38	b 6.38	b 7.38	b 8.38	b 9.38	b 10.38	b 11.38	b 12.38	b 13.38	b 14.38	b 15.38	b 16.38	b 17.38	b 18.38	b 19.38	b 20.38	b 21.38	
Dämelow		b 5.40	b 6.40	b 7.40	b 8.40	b 9.40	b 10.40	b 11.40	b 12.40	b 13.40	b 14.40	b 15.40	b 16.40	b 17.40	b 18.40	b 19.40	b 20.40	b 21.40	
Ventschow Abzweig		b 5.42	b 6.42	b 7.42	b 8.42	b 9.42	b 10.42	b 11.42	b 12.42	b 13.42	b 14.42	b 15.42	b 16.42	b 17.42	b 18.42	b 19.42	b 20.42	b 21.42	
Ventschow Bahnhof		b 6.12	b 7.12	b 8.12	b 9.12	b 10.12	b 11.12	b 12.12	b 13.12	b 14.12	b 15.12	b 16.12	b 17.12	b 18.12	b 19.12	b 20.12	b 21.12	b 22.12	
Anschlußhinweis																			
nach Hamburg  RE 1 ab		5.47		7.47		9.47		11.47		13.47		15.47		17.47		19.47		21.47	
nach Rostock  RE 1 ab		6.10		8.10		10.10		12.10		14.10		16.10		18.10		20.10		22.10	
nach Pasewalk-Szczecin  RE 4 ab			7.12		9.11		11.09		13.11		15.11		17.12		19.12		21.12		
nach Lübeck Hbf  RE 4 ab											14.48		16.48						
Jesendorf	ab	b 6.16	b 7.16	b 8.16	b 9.16	b 10.16	b 11.16	b 12.16	b 13.16	b 14.16	b 15.16	b 16.16	b 17.16	b 18.16	b 19.16	b 20.16	b 21.16		
Trams Neubau		b 6.17	b 7.17	b 8.17	b 9.17	b 10.17	b 11.17	b 12.17	b 13.17	b 14.17	b 15.17	b 16.17	b 17.17	b 18.17	b 19.17	b 20.17	b 21.17		
Trams Dorf		b 6.18	b 7.18	b 8.18	b 9.18	b 10.18	b 11.18	b 12.18	b 13.18	b 14.18	b 15.18	b 16.18	b 17.18	b 18.18	b 19.18	b 20.18	b 21.18		
Neperstorf		b 6.20	b 7.20	b 8.20	b 9.20	b 10.20	b 11.20	b 12.20	b 13.20	b 14.20	b 15.20	b 16.20	b 17.20	b 18.20	b 19.20	b 20.20	b 21.20		
Neperstorf Abzweig		b 6.21	b 7.21	b 8.21	b 9.21	b 10.21	b 11.21	b 12.21	b 13.21	b 14.21	b 15.21	b 16.21	b 17.21	b 18.21	b 19.21	b 20.21	b 21.21		
Trams Stützpunkt		b 6.22	b 7.22	b 8.22	b 9.22	b 10.22	b 11.22	b 12.22	b 13.22	b 14.22	b 15.22	b 16.22	b 17.22	b 18.22	b 19.22	b 20.22	b 21.22		
Büschow		b 6.23	b 7.23	b 8.23	b 9.23	b 10.23	b 11.23	b 12.23	b 13.23	b 14.23	b 15.23	b 16.23	b 17.23	b 18.23	b 19.23	b 20.23	b 21.23		
Klein Warin		b 6.27	b 7.27	b 8.27	b 9.27	b 10.27	b 11.27	b 12.27	b 13.27	b 14.27	b 15.27	b 16.27	b 17.27	b 18.27	b 19.27	b 20.27	b 21.27		
Reinstorf Neuklosteraner Str.	an	b 6.30	b 7.30	b 8.30	b 9.30	b 10.30	b 11.30	b 12.30	b 13.30	b 14.30	b 15.30	b 16.30	b 17.30	b 18.30	b 19.30	b 20.30	b 21.30		
Anschlußhinweis																			
nach Wismar ZOB  245 ab		6.46	7.46		9.46	10.46	11.46	12.46	13.46	14.46	15.46	16.46	17.46	18.46	19.46	20.46	21.46		

Erläuterungen :

Ⓜ = RUFBUS Tel. 0388178880 Anmeldung spätestens 60 Min. vor Abfahrt oder online unter www.nahbus.de/rufbus

Ⓜ = Die Aufnahme des Verkehrs erfolgt zum 15.12.2024



Am 24.12. und 31.12. erfolgt der Verkehr bis 15:30 Uhr.

Haltestellen	Samstag																	
	⌚	⌚	⌚	⌚	⌚	⌚	⌚	⌚	⌚	⌚	⌚	⌚	⌚	⌚	⌚	⌚	⌚	⌚
Anschlußhinweis																		
von Wismar ZOB 245 an				7.06		9.06		11.06		13.06		15.06		AA 17.06		AA 19.06		AA 21.06
von Neukloster ZOB 245 an				7.16		9.16		11.16		13.16		15.16		AA 17.16		AA 19.16		AA 21.16
Reinstorf Neuklosteraner Str. ab	5.00	5.25	6.25	7.25	8.25	9.25	10.25	11.25	12.25	13.25	14.25	15.25	16.25	17.25	18.25	19.25	20.25	21.25
Klein Warin	b 5.03	b 5.28	b 6.28	b 7.28	b 8.28	b 9.28	b 10.28	b 11.28	b 12.28	b 13.28	b 14.28	b 15.28	b 16.28	b 17.28	b 18.28	b 19.28	b 20.28	b 21.28
Büschow	b 5.07	b 5.32	b 6.32	b 7.32	b 8.32	b 9.32	b 10.32	b 11.32	b 12.32	b 13.32	b 14.32	b 15.32	b 16.32	b 17.32	b 18.32	b 19.32	b 20.32	b 21.32
Trams Stützpunkt	b 5.08	b 5.33	b 6.33	b 7.33	b 8.33	b 9.33	b 10.33	b 11.33	b 12.33	b 13.33	b 14.33	b 15.33	b 16.33	b 17.33	b 18.33	b 19.33	b 20.33	b 21.33
Neperstorf Abzweig	b 5.09	b 5.34	b 6.34	b 7.34	b 8.34	b 9.34	b 10.34	b 11.34	b 12.34	b 13.34	b 14.34	b 15.34	b 16.34	b 17.34	b 18.34	b 19.34	b 20.34	b 21.34
Neperstorf	b 5.11	b 5.36	b 6.36	b 7.36	b 8.36	b 9.36	b 10.36	b 11.36	b 12.36	b 13.36	b 14.36	b 15.36	b 16.36	b 17.36	b 18.36	b 19.36	b 20.36	b 21.36
Trams Dorf	b 5.14	b 5.39	b 6.39	b 7.39	b 8.39	b 9.39	b 10.39	b 11.39	b 12.39	b 13.39	b 14.39	b 15.39	b 16.39	b 17.39	b 18.39	b 19.39	b 20.39	b 21.39
Trams Neubau	b 5.15	b 5.40	b 6.40	b 7.40	b 8.40	b 9.40	b 10.40	b 11.40	b 12.40	b 13.40	b 14.40	b 15.40	b 16.40	b 17.40	b 18.40	b 19.40	b 20.40	b 21.40
Jesendorf	b 5.16	b 5.41	b 6.41	b 7.41	b 8.41	b 9.41	b 10.41	b 11.41	b 12.41	b 13.41	b 14.41	b 15.41	b 16.41	b 17.41	b 18.41	b 19.41	b 20.41	b 21.41
Anschlußhinweis																		
von Rostock RE 1 an		5.47		7.47		9.47		11.47		13.47		15.47		17.47		19.47		21.47
von Schwerin Hbf RE 1 an		6.10		8.10		10.10		12.10		14.10		16.10		18.10		20.10		22.10
von Lübeck Hbf RE 4 an					9.11		11.09		13.11		15.11		17.11		19.11		21.11	
von Pasewalk-Szczecin RE 4 an	5.26										14.48		16.48					
Ventschow Bahnhof ab	b 5.47	b 6.12	b 7.12	b 8.12	b 9.12	b 10.12	b 11.12	b 12.12	b 13.12	b 14.12	b 15.12	b 16.12	b 17.12	b 18.12	b 19.12	b 20.12	b 21.12	
Anschlußhinweis																		
nach Hamburg RE 1 ab	5.47	5.47		7.47		9.47		11.47		13.47		15.47		17.47		19.47		21.47
Ventschow Abzweig ab	b 5.49	b 6.14	b 7.14	b 8.14	b 9.14	b 10.14	b 11.14	b 12.14	b 13.14	b 14.14	b 15.14	b 16.14	b 17.14	b 18.14	b 19.14	b 20.14	b 21.14	
Dämelow	b 5.51	b 6.16	b 7.16	b 8.16	b 9.16	b 10.16	b 11.16	b 12.16	b 13.16	b 14.16	b 15.16	b 16.16	b 17.16	b 18.16	b 19.16	b 20.16	b 21.16	
Neuhof bei Ventschow	b 5.53	b 6.18	b 7.18	b 8.18	b 9.18	b 10.18	b 11.18	b 12.18	b 13.18	b 14.18	b 15.18	b 16.18	b 17.18	b 18.18	b 19.18	b 20.18	b 21.18	
Bibow	b 5.55	b 6.20	b 7.20	b 8.20	b 9.20	b 10.20	b 11.20	b 12.20	b 13.20	b 14.20	b 15.20	b 16.20	b 17.20	b 18.20	b 19.20	b 20.20	b 21.20	
Hasenwinkel	b 5.56	b 6.21	b 7.21	b 8.21	b 9.21	b 10.21	b 11.21	b 12.21	b 13.21	b 14.21	b 15.21	b 16.21	b 17.21	b 18.21	b 19.21	b 20.21	b 21.21	
Nisbill	b 5.58	b 6.23	b 7.23	b 8.23	b 9.23	b 10.23	b 11.23	b 12.23	b 13.23	b 14.23	b 15.23	b 16.23	b 17.23	b 18.23	b 19.23	b 20.23	b 21.23	
Warin GTZ	b 6.00	b 6.25	b 7.25	b 8.25	b 9.25	b 10.25	b 11.25	b 12.25	b 13.25	b 14.25	b 15.25	b 16.25	b 17.25	b 18.25	b 19.25	b 20.25	b 21.25	
Warin Gaststätte	b 6.02	b 6.27	b 7.27	b 8.27	b 9.27	b 10.27	b 11.27	b 12.27	b 13.27	b 14.27	b 15.27	b 16.27	b 17.27	b 18.27	b 19.27	b 20.27	b 21.27	
Anschlußhinweis																		
nach Wismar ZOB 245 ab	6.04	6.39	7.39		9.39		11.39		13.39		15.39		AA 17.39		AA 19.39		AA 21.39	
von Wismar ZOB 245 an	6.05		7.23		9.23		11.23		13.23		15.23		AA 17.23		AA 19.23		AA 21.23	
von Blankenberg Bhf 245 an		6.37	7.37		9.37		11.37		13.37		15.37		AA 17.37		AA 19.37		AA 21.37	
Warin Post ab	b 6.13	b 6.38	b 7.38	b 8.38	b 9.38	b 10.38	b 11.38	b 12.38	b 13.38	b 14.38	b 15.38	b 16.38	b 17.38	b 18.38	b 19.38	b 20.38	b 21.38	
Anschlußhinweis																		
nach Wismar ZOB 245 ab	6.05	6.37	7.37		9.37		11.37		13.37		15.37		AA 17.37		AA 19.37		AA 21.37	
Allwardtshof ab	b 6.15	b 6.40	b 7.40	b 8.40	b 9.40	b 10.40	b 11.40	b 12.40	b 13.40	b 14.40	b 15.40	b 16.40	b 17.40	b 18.40	b 19.40	b 20.40	b 21.40	
Pennewitt	b 6.17	b 6.42	b 7.42	b 8.42	b 9.42	b 10.42	b 11.42	b 12.42	b 13.42	b 14.42	b 15.42	b 16.42	b 17.42	b 18.42	b 19.42	b 20.42	b 21.42	
Mankmoos	b 6.19	b 6.44	b 7.44	b 8.44	b 9.44	b 10.44	b 11.44	b 12.44	b 13.44	b 14.44	b 15.44	b 16.44	b 17.44	b 18.44	b 19.44	b 20.44	b 21.44	
Klein Labenz	b 6.22	b 6.47	b 7.47	b 8.47	b 9.47	b 10.47	b 11.47	b 12.47	b 13.47	b 14.47	b 15.47	b 16.47	b 17.47	b 18.47	b 19.47	b 20.47	b 21.47	
Groß Labenz	b 6.25	b 6.50	b 7.50	b 8.50	b 9.50	b 10.50	b 11.50	b 12.50	b 13.50	b 14.50	b 15.50	b 16.50	b 17.50	b 18.50	b 19.50	b 20.50	b 21.50	
Groß Labenz Ausbau	b 6.27	b 6.52	b 7.52	b 8.52	b 9.52	b 10.52	b 11.52	b 12.52	b 13.52	b 14.52	b 15.52	b 16.52	b 17.52	b 18.52	b 19.52	b 20.52	b 21.52	
Klein Labenz	b 6.29	b 6.54	b 7.54	b 8.54	b 9.54	b 10.54	b 11.54	b 12.54	b 13.54	b 14.54	b 15.54	b 16.54	b 17.54	b 18.54	b 19.54	b 20.54	b 21.54	
Wilhelmshof an	b 6.33	b 6.58	b 7.58	b 8.58	b 9.58	b 10.58	b 11.58	b 12.58	b 13.58	b 14.58	b 15.58	b 16.58	b 17.58	b 18.58	b 19.58	b 20.58	b 21.58	









Erläuterungen :

AA= an Samstagen; verkehrt nicht am 24. & 31.12.

⌚ = RUFBUS Tel. 0388178880 Anmeldung spätestens 60 Min. vor Abfahrt oder online unter www.nahbus.de/rufbus

Ⓢ = Die Aufnahme des Verkehres erfolgt zum 15.12.2024

Am 24.12. und 31.12. erfolgt der Verkehr bis 15:30 Uhr.

		Samstag																	
Haltestellen		⓪	⓪	⓪	⓪	⓪	⓪	⓪	⓪	⓪	⓪	⓪	⓪	⓪	⓪	⓪	⓪	⓪	⓪
Wilhelmshof	ab	5.00	6.00	7.00	8.00	9.00	10.00	11.00	12.00	13.00	14.00	15.00	16.00	17.00	18.00	19.00	20.00	21.00	
Klein Labenz		b 5.03	b 6.03	b 7.03	b 8.03	b 9.03	b10.03	b11.03	b12.03	b13.03	b14.03	b15.03	b16.03	b17.03	b18.03	b19.03	b20.03	b21.03	
Groß Labenz Ausbau		b 5.05	b 6.05	b 7.05	b 8.05	b 9.05	b10.05	b11.05	b12.05	b13.05	b14.05	b15.05	b16.05	b17.05	b18.05	b19.05	b20.05	b21.05	
Groß Labenz		b 5.07	b 6.07	b 7.07	b 8.07	b 9.07	b10.07	b11.07	b12.07	b13.07	b14.07	b15.07	b16.07	b17.07	b18.07	b19.07	b20.07	b21.07	
Groß Labenz Ausbau		b 5.10	b 6.10	b 7.10	b 8.10	b 9.10	b10.10	b11.10	b12.10	b13.10	b14.10	b15.10	b16.10	b17.10	b18.10	b19.10	b20.10	b21.10	
Klein Labenz		b 5.12	b 6.12	b 7.12	b 8.12	b 9.12	b10.12	b11.12	b12.12	b13.12	b14.12	b15.12	b16.12	b17.12	b18.12	b19.12	b20.12	b21.12	
Mankmoos		b 5.15	b 6.15	b 7.15	b 8.15	b 9.15	b10.15	b11.15	b12.15	b13.15	b14.15	b15.15	b16.15	b17.15	b18.15	b19.15	b20.15	b21.15	
Pennewitt		b 5.17	b 6.17	b 7.17	b 8.17	b 9.17	b10.17	b11.17	b12.17	b13.17	b14.17	b15.17	b16.17	b17.17	b18.17	b19.17	b20.17	b21.17	
Allwardtshof		b 5.19	b 6.19	b 7.19	b 8.19	b 9.19	b10.19	b11.19	b12.19	b13.19	b14.19	b15.19	b16.19	b17.19	b18.19	b19.19	b20.19	b21.19	
Anschlußhinweis																			
<i>von Wismar ZOB  245 an</i>				7.23		9.23		11.23		13.23		15.23		AA17.23		AA19.23		AA21.23	
Warin Post	ab	b 5.28	b 6.28	b 7.28	b 8.28	b 9.28	b10.28	b11.28	b12.28	b13.28	b14.28	b15.28	b16.28	b17.28	b18.28	b19.28	b20.28	b21.28	
Anschlußhinweis																			
<i>nach Blankenberg Bhf  245 ab</i>				7.23		9.23		11.23		13.23		15.23		AA17.23		AA19.23		AA21.23	
<i>nach Wismar ZOB  245 ab</i>			6.37	7.37		9.37		11.37		13.37		15.37		AA17.37		AA19.37		AA21.37	
Warin Gaststätte	ab	b 5.29	b 6.29	b 7.29	b 8.29	b 9.29	b10.29	b11.29	b12.29	b13.29	b14.29	b15.29	b16.29	b17.29	b18.29	b19.29	b20.29	b21.29	
Warin GTZ		b 5.31	b 6.31	b 7.31	b 8.31	b 9.31	b10.31	b11.31	b12.31	b13.31	b14.31	b15.31	b16.31	b17.31	b18.31	b19.31	b20.31	b21.31	
Nisbill		b 5.33	b 6.33	b 7.33	b 8.33	b 9.33	b10.33	b11.33	b12.33	b13.33	b14.33	b15.33	b16.33	b17.33	b18.33	b19.33	b20.33	b21.33	
Hasenwinkel		b 5.35	b 6.35	b 7.35	b 8.35	b 9.35	b10.35	b11.35	b12.35	b13.35	b14.35	b15.35	b16.35	b17.35	b18.35	b19.35	b20.35	b21.35	
Bibow		b 5.36	b 6.36	b 7.36	b 8.36	b 9.36	b10.36	b11.36	b12.36	b13.36	b14.36	b15.36	b16.36	b17.36	b18.36	b19.36	b20.36	b21.36	
Neuhof bei Ventschow		b 5.38	b 6.38	b 7.38	b 8.38	b 9.38	b10.38	b11.38	b12.38	b13.38	b14.38	b15.38	b16.38	b17.38	b18.38	b19.38	b20.38	b21.38	
Dämelow		b 5.40	b 6.40	b 7.40	b 8.40	b 9.40	b10.40	b11.40	b12.40	b13.40	b14.40	b15.40	b16.40	b17.40	b18.40	b19.40	b20.40	b21.40	
Ventschow Abzweig		b 5.42	b 6.42	b 7.42	b 8.42	b 9.42	b10.42	b11.42	b12.42	b13.42	b14.42	b15.42	b16.42	b17.42	b18.42	b19.42	b20.42	b21.42	
Ventschow Bahnhof		b 6.12	b 7.12	b 8.12	b 9.12	b10.12	b11.12	b12.12	b13.12	b14.12	b15.12	b16.12	b17.12	b18.12	b19.12	b20.12	b21.12	b22.12	
Anschlußhinweis																			
<i>nach Hamburg  RE 1 ab</i>		5.47		7.47		9.47		11.47		13.47		15.47		17.47		19.47		21.47	
<i>nach Rostock  RE 1 ab</i>		6.10		8.10		10.10		12.10		14.10		16.10		18.10		20.10		22.10	
<i>nach Pasewalk-Szczecin  RE 4 ab</i>			7.12		9.11		11.09		13.11		15.11		17.12		19.12		21.12		
<i>nach Lübeck Hbf  RE 4 ab</i>										14.48		16.48							
Jesendorf	ab	b 6.16	b 7.16	b 8.16	b 9.16	b10.16	b11.16	b12.16	b13.16	b14.16	b15.16	b16.16	b17.16	b18.16	b19.16	b20.16	b21.16		
Trams Neubau		b 6.17	b 7.17	b 8.17	b 9.17	b10.17	b11.17	b12.17	b13.17	b14.17	b15.17	b16.17	b17.17	b18.17	b19.17	b20.17	b21.17		
Trams Dorf		b 6.18	b 7.18	b 8.18	b 9.18	b10.18	b11.18	b12.18	b13.18	b14.18	b15.18	b16.18	b17.18	b18.18	b19.18	b20.18	b21.18		
Neperstorf		b 6.20	b 7.20	b 8.20	b 9.20	b10.20	b11.20	b12.20	b13.20	b14.20	b15.20	b16.20	b17.20	b18.20	b19.20	b20.20	b21.20		
Neperstorf Abzweig		b 6.21	b 7.21	b 8.21	b 9.21	b10.21	b11.21	b12.21	b13.21	b14.21	b15.21	b16.21	b17.21	b18.21	b19.21	b20.21	b21.21		
Trams Stützpunkt		b 6.22	b 7.22	b 8.22	b 9.22	b10.22	b11.22	b12.22	b13.22	b14.22	b15.22	b16.22	b17.22	b18.22	b19.22	b20.22	b21.22		
Büschow		b 6.23	b 7.23	b 8.23	b 9.23	b10.23	b11.23	b12.23	b13.23	b14.23	b15.23	b16.23	b17.23	b18.23	b19.23	b20.23	b21.23		
Klein Warin		b 6.27	b 7.27	b 8.27	b 9.27	b10.27	b11.27	b12.27	b13.27	b14.27	b15.27	b16.27	b17.27	b18.27	b19.27	b20.27	b21.27		
Reinstorf Neuklosteraner Str.	an	b 6.30	b 7.30	b 8.30	b 9.30	b10.30	b11.30	b12.30	b13.30	b14.30	b15.30	b16.30	b17.30	b18.30	b19.30	b20.30	b21.30		
Anschlußhinweis																			
<i>nach Wismar ZOB  245 ab</i>		6.46	7.46		9.46		11.46		13.46		15.46		AA17.46		AA19.46		AA21.46		













Erläuterungen :

AA= an Samstagen; verkehrt nicht am 24. & 31.12.

⓪ = RUFBUS Tel. 0388178880 Anmeldung spätestens 60 Min. vor Abfahrt oder online unter www.nahbus.de/rufbus

⓪ = Die Aufnahme des Verkehrs erfolgt zum 15.12.2024


Am 24.12. und 31.12. erfolgt der Verkehr bis 15:30 Uhr.

Haltestellen	Sonn- und Feiertag						
							
Anschlußhinweis							
von Wismar ZOB  245 an		9.06	11.06	13.06	15.06	17.06	19.06
von Neukloster ZOB  245 an		9.16	11.16	13.16	15.16	17.16	19.16
Reinstorf Neuklosteraner Str. ab		9.25	11.25	13.25	15.25	17.25	19.25
Klein Warin	b	9.28	b 11.28	b 13.28	b 15.28	b 17.28	b 19.28
Büschow	b	9.32	b 11.32	b 13.32	b 15.32	b 17.32	b 19.32
Trams Stützpunkt	b	9.33	b 11.33	b 13.33	b 15.33	b 17.33	b 19.33
Neperstorf Abzweig	b	9.34	b 11.34	b 13.34	b 15.34	b 17.34	b 19.34
Neperstorf	b	9.36	b 11.36	b 13.36	b 15.36	b 17.36	b 19.36
Trams Dorf	b	9.39	b 11.39	b 13.39	b 15.39	b 17.39	b 19.39
Trams Neubau	b	9.40	b 11.40	b 13.40	b 15.40	b 17.40	b 19.40
Jesendorf	b	9.41	b 11.41	b 13.41	b 15.41	b 17.41	b 19.41
Anschlußhinweis							
von Rostock  RE 1 an	7.47	9.47	11.47	13.47	15.47	17.47	19.47
von Hamburg  RE 1 an	8.10	10.10	12.10	14.10	16.10	18.10	20.10
Ventschow Bahnhof ab	b 8.12	b 10.12	b 12.12	b 14.12	b 16.12	b 18.12	b 20.12
Anschlußhinweis							
nach Hamburg  RE 1 ab	7.47	9.47	11.47	13.47	15.47	17.47	19.47
Ventschow Abzweig ab	b 8.14	b 10.14	b 12.14	b 14.14	b 16.14	b 18.14	b 20.14
Dämelow	b 8.16	b 10.16	b 12.16	b 14.16	b 16.16	b 18.16	b 20.16
Neuhof bei Ventschow	b 8.18	b 10.18	b 12.18	b 14.18	b 16.18	b 18.18	b 20.18
Bibow	b 8.20	b 10.20	b 12.20	b 14.20	b 16.20	b 18.20	b 20.20
Hasenwinkel	b 8.21	b 10.21	b 12.21	b 14.21	b 16.21	b 18.21	b 20.21
Nisbill	b 8.23	b 10.23	b 12.23	b 14.23	b 16.23	b 18.23	b 20.23
Warin GTZ	b 8.25	b 10.25	b 12.25	b 14.25	b 16.25	b 18.25	b 20.25
Warin Gaststätte	b 8.27	b 10.27	b 12.27	b 14.27	b 16.27	b 18.27	b 20.27
Warin Post	b 8.38	b 10.38	b 12.38	b 14.38	b 16.38	b 18.38	b 20.38
Allwardtshof	b 8.40	b 10.40	b 12.40	b 14.40	b 16.40	b 18.40	b 20.40
Pennewitt	b 8.42	b 10.42	b 12.42	b 14.42	b 16.42	b 18.42	b 20.42
Mankmoos	b 8.44	b 10.44	b 12.44	b 14.44	b 16.44	b 18.44	b 20.44
Klein Labenz	b 8.47	b 10.47	b 12.47	b 14.47	b 16.47	b 18.47	b 20.47
Groß Labenz	b 8.50	b 10.50	b 12.50	b 14.50	b 16.50	b 18.50	b 20.50
Groß Labenz Ausbau	b 8.52	b 10.52	b 12.52	b 14.52	b 16.52	b 18.52	b 20.52
Klein Labenz	b 8.54	b 10.54	b 12.54	b 14.54	b 16.54	b 18.54	b 20.54
Wilhelmshof an	b 8.58	b 10.58	b 12.58	b 14.58	b 16.58	b 18.58	b 20.58













Erläuterungen :

 = RUFBUS Tel. 0388178880 Anmeldung spätestens 60 Min. vor Abfahrt oder online unter www.nahbus.de/rufbus




 = Die Aufnahme des Verkehrs erfolgt zum 15.12.2024

 = Einstiegsverbot

Am 24.12. und 31.12. erfolgt der Verkehr bis 15:30 Uhr.

Haltestellen	Sonn- und Feiertag						
							
Wilhelmshof ab		9.00	11.00	13.00	15.00	17.00	19.00
Klein Labenz		b 9.03	b 11.03	b 13.03	b 15.03	b 17.03	b 19.03
Groß Labenz Ausbau		b 9.05	b 11.05	b 13.05	b 15.05	b 17.05	b 19.05
Groß Labenz		b 9.07	b 11.07	b 13.07	b 15.07	b 17.07	b 19.07
Groß Labenz Ausbau		b 9.10	b 11.10	b 13.10	b 15.10	b 17.10	b 19.10
Klein Labenz		b 9.12	b 11.12	b 13.12	b 15.12	b 17.12	b 19.12
Mankmoos		b 9.15	b 11.15	b 13.15	b 15.15	b 17.15	b 19.15
Pennewitt		b 9.17	b 11.17	b 13.17	b 15.17	b 17.17	b 19.17
Allwardtshof		b 9.19	b 11.19	b 13.19	b 15.19	b 17.19	b 19.19
Anschlußhinweis							
von Wismar ZOB  245 an		9.23	11.23	13.23	15.23	17.23	19.23
Warin Post ab		b 9.28	b 11.28	b 13.28	b 15.28	b 17.28	b 19.28
Anschlußhinweis							
nach Blankenberg Bhf  245 ab		9.23	11.23	13.23	15.23	17.23	19.23
nach Wismar ZOB  245 ab		9.37	11.37	13.37	15.37	17.37	19.37
Warin Gaststätte ab		b 9.29	b 11.29	b 13.29	b 15.29	b 17.29	b 19.29
Warin GTZ		b 9.31	b 11.31	b 13.31	b 15.31	b 17.31	b 19.31
Nisbill		b 9.33	b 11.33	b 13.33	b 15.33	b 17.33	b 19.33
Hasenwinkel		b 9.35	b 11.35	b 13.35	b 15.35	b 17.35	b 19.35
Bibow		b 9.36	b 11.36	b 13.36	b 15.36	b 17.36	b 19.36
Neuhof bei Ventschow		b 9.38	b 11.38	b 13.38	b 15.38	b 17.38	b 19.38
Dämelow		b 9.40	b 11.40	b 13.40	b 15.40	b 17.40	b 19.40
Ventschow Abzweig		b 9.42	b 11.42	b 13.42	b 15.42	b 17.42	b 19.42
Ventschow Bahnhof	b 8.12	b 10.12	b 12.12	b 14.12	b 16.12	b 18.12	b 20.12
Anschlußhinweis							
Ventschow Bahnhof  RE 1 ab		7.47	9.47	11.47	13.47	15.47	17.47
Ventschow Bahnhof  RE 1 ab		8.10	10.10	12.10	14.10	16.10	18.10
Jesendorf ab	b 8.16	b 10.16	b 12.16	b 14.16	b 16.16	b 18.16	b 20.16
Trams Neubau	b 8.17	b 10.17	b 12.17	b 14.17	b 16.17	b 18.17	b 20.17
Trams Dorf	b 8.18	b 10.18	b 12.18	b 14.18	b 16.18	b 18.18	b 20.18
Neperstorf	b 8.20	b 10.20	b 12.20	b 14.20	b 16.20	b 18.20	b 20.20
Neperstorf Abzweig	b 8.21	b 10.21	b 12.21	b 14.21	b 16.21	b 18.21	b 20.21
Trams Stützpunkt	b 8.22	b 10.22	b 12.22	b 14.22	b 16.22	b 18.22	b 20.22
Büschow	b 8.23	b 10.23	b 12.23	b 14.23	b 16.23	b 18.23	b 20.23
Klein Warin	b 8.27	b 10.27	b 12.27	b 14.27	b 16.27	b 18.27	b 20.27
Reinstorf Neuklosteraner Str. an	b 8.30	b 10.30	b 12.30	b 14.30	b 16.30	b 18.30	b 20.30

Erläuterungen :

-  = Die Aufnahme des Verkehrs erfolgt zum 15.12.2024
-  = RUFBUS Tel. 0388178880 Anmeldung spätestens 60 Min. vor Abfahrt oder online unter www.nahbus.de/rufbus
-  = Einstiegsverbot