

















Haltestellen	Montag - Freitag																		
	Ⓛ	Ⓛ	Ⓛ	F	Ⓛ	Ⓛ	Ⓛ	Ⓛ	Ⓛ	Ⓛ	Ⓛ	Ⓛ	Ⓛ	Ⓛ	Ⓛ	Ⓛ	Ⓛ	Ⓛ	Ⓛ
Anschlußhinweis																			
von Wismar ZOB  245 an	F 4.46	5.06		7.16		9.16	10.16	11.06	12.06	13.16	14.06	15.06	16.06	17.06	18.06	19.16	20.06	21.06	
von Neukloster ZOB 245 an	4.58	5.16		7.06		9.06	10.06	11.16	12.16	13.06	14.16	15.16	16.16	17.16	18.16	19.06	20.16	21.16	
Reinstorf Neuklosteraner Str. ab	5.00	5.25	6.25	7.25	8.25	9.25	10.25	11.25	12.25	13.25	14.25	15.25	16.25	17.25	18.25	19.25	20.25	21.25	
Klein Warin	b 5.03	b 5.28	b 6.28	b 7.28	b 8.28	b 9.28	b 10.28	b 11.28	b 12.28	b 13.28	b 14.28	b 15.28	b 16.28	b 17.28	b 18.28	b 19.28	b 20.28	b 21.28	
Büschow	b 5.07	b 5.32	b 6.32	b 7.32	b 8.32	b 9.32	b 10.32	b 11.32	b 12.32	b 13.32	b 14.32	b 15.32	b 16.32	b 17.32	b 18.32	b 19.32	b 20.32	b 21.32	
Trams Stützpunkt	b 5.08	b 5.33	b 6.33	b 7.33	b 8.33	b 9.33	b 10.33	b 11.33	b 12.33	b 13.33	b 14.33	b 15.33	b 16.33	b 17.33	b 18.33	b 19.33	b 20.33	b 21.33	
Neperstorf Abzweig	b 5.09	b 5.34	b 6.34	b 7.34	b 8.34	b 9.34	b 10.34	b 11.34	b 12.34	b 13.34	b 14.34	b 15.34	b 16.34	b 17.34	b 18.34	b 19.34	b 20.34	b 21.34	
Neperstorf	b 5.11	b 5.36	b 6.36	b 7.36	b 8.36	b 9.36	b 10.36	b 11.36	b 12.36	b 13.36	b 14.36	b 15.36	b 16.36	b 17.36	b 18.36	b 19.36	b 20.36	b 21.36	
Trams Dorf	b 5.14	b 5.39	b 6.39	b 7.39	b 8.39	b 9.39	b 10.39	b 11.39	b 12.39	b 13.39	b 14.39	b 15.39	b 16.39	b 17.39	b 18.39	b 19.39	b 20.39	b 21.39	
Trams Neubau	b 5.15	b 5.40	b 6.40	b 7.40	b 8.40	b 9.40	b 10.40	b 11.40	b 12.40	b 13.40	b 14.40	b 15.40	b 16.40	b 17.40	b 18.40	b 19.40	b 20.40	b 21.40	
Jesendorf	b 5.16	b 5.41	b 6.41	b 7.41	b 8.41	b 9.41	b 10.41	b 11.41	b 12.41	b 13.41	b 14.41	b 15.41	b 16.41	b 17.41	b 18.41	b 19.41	b 20.41	b 21.41	
Anschlußhinweis																			
von Rostock  RE 1 an		5.47		7.47		9.47		11.47		13.47		15.47		17.47		19.47		21.47	
von Schwerin HBF  RE 1 an		6.10		8.10		10.10		12.10		14.10		16.10		18.10		20.10		22.10	
von Lübeck Hbf  RE 4 an				9.11		11.09		13.11		15.11		17.11		19.11		21.11		23.11	
von Pasewalk-Szczecin  RE 4 an	5.26									14.48		16.48							
Ventschow Bahnhof ab	b 5.47	b 6.12	b 7.12	b 8.12	b 9.12	b 10.12	b 11.12	b 12.12	b 13.12	b 14.12	b 15.12	b 16.12	b 17.12	b 18.12	b 19.12	b 20.12	b 21.12	b 22.12	
Anschlußhinweis																			
nach Hamburg  RE 1 ab	5.47	5.47		7.47		9.47		11.47		13.47		15.47		17.47		19.47		21.47	
Ventschow Abzweig ab	b 5.49	b 6.14	b 7.14	b 8.14	b 9.14	b 10.14	b 11.14	b 12.14	b 13.14	b 14.14	b 15.14	b 16.14	b 17.14	b 18.14	b 19.14	b 20.14	b 21.14	b 22.14	
Dämelow	b 5.51	b 6.16	b 7.16	b 8.16	b 9.16	b 10.16	b 11.16	b 12.16	b 13.16	b 14.16	b 15.16	b 16.16	b 17.16	b 18.16	b 19.16	b 20.16	b 21.16	b 22.16	
Neuhof bei Ventschow	b 5.53	b 6.18	b 7.18	b 8.18	b 9.18	b 10.18	b 11.18	b 12.18	b 13.18	b 14.18	b 15.18	b 16.18	b 17.18	b 18.18	b 19.18	b 20.18	b 21.18	b 22.18	
Bibow	b 5.55	b 6.20	b 7.20	b 8.20	b 9.20	b 10.20	b 11.20	b 12.20	b 13.20	b 14.20	b 15.20	b 16.20	b 17.20	b 18.20	b 19.20	b 20.20	b 21.20	b 22.20	
Hasenwinkel	b 5.56	b 6.21	b 7.21	b 8.21	b 9.21	b 10.21	b 11.21	b 12.21	b 13.21	b 14.21	b 15.21	b 16.21	b 17.21	b 18.21	b 19.21	b 20.21	b 21.21	b 22.21	
Nisbill	b 5.58	b 6.23	b 7.23	b 8.23	b 9.23	b 10.23	b 11.23	b 12.23	b 13.23	b 14.23	b 15.23	b 16.23	b 17.23	b 18.23	b 19.23	b 20.23	b 21.23	b 22.23	
Warin GTZ	b 6.00	b 6.25	b 7.25	b 8.25	b 9.25	b 10.25	b 11.25	b 12.25	b 13.25	b 14.25	b 15.25	b 16.25	b 17.25	b 18.25	b 19.25	b 20.25	b 21.25	b 22.25	
Warin Gaststätte	b 6.02	b 6.27	b 7.27	b 8.27	b 9.27	b 10.27	b 11.27	b 12.27	b 13.27	b 14.27	b 15.27	b 16.27	b 17.27	b 18.27	b 19.27	b 20.27	b 21.27	b 22.27	
Anschlußhinweis																			
nach Wismar ZOB  245 ab	6.04	6.39	7.39		9.39	10.39	11.39	12.39	13.39	14.39	15.39	16.39	17.39	18.39	19.39	20.39	21.39		
von Wismar ZOB  245 an			7.23		9.23	10.23	11.23	12.23	13.23	14.23	15.23	16.23	17.23	18.23	19.23	20.23	21.23		
Warin Post ab	b 6.03	b 6.28	b 7.28	b 8.28	b 9.28	b 10.28	b 11.28	b 12.28	b 13.28	b 14.28	b 15.28	b 16.28	b 17.28	b 18.28	b 19.28	b 20.28	b 21.28	b 22.28	
Anschlußhinweis																			
nach Wismar ZOB  245 ab	6.05	6.37	7.37		9.37	10.37	11.37	12.37	13.37	14.37	15.37	16.37	17.37	18.37	19.37	20.37	21.37		
Allwardtshof ab	b 6.05	b 6.30	b 7.30	b 8.30	b 9.30	b 10.30	b 11.30	b 12.30	b 13.30	b 14.30	b 15.30	b 16.30	b 17.30	b 18.30	b 19.30	b 20.30	b 21.30	b 22.30	
Pennewitt	b 6.07	b 6.32	b 7.32	b 8.32	b 9.32	b 10.32	b 11.32	b 12.32	b 13.32	b 14.32	b 15.32	b 16.32	b 17.32	b 18.32	b 19.32	b 20.32	b 21.32	b 22.32	
Mankmoos	b 6.09	b 6.34	b 7.34	b 8.34	b 9.34	b 10.34	b 11.34	b 12.34	b 13.34	b 14.34	b 15.34	b 16.34	b 17.34	b 18.34	b 19.34	b 20.34	b 21.34	b 22.34	
Klein Labenz	b 6.12	b 6.37	b 7.37	b 8.37	b 9.37	b 10.37	b 11.37	b 12.37	b 13.37	b 14.37	b 15.37	b 16.37	b 17.37	b 18.37	b 19.37	b 20.37	b 21.37	b 22.37	
Groß Labenz	b 6.15	b 6.40	b 7.40	b 8.40	b 9.40	b 10.40	b 11.40	b 12.40	b 13.40	b 14.40	b 15.40	b 16.40	b 17.40	b 18.40	b 19.40	b 20.40	b 21.40	b 22.40	
Groß Labenz Ausbau	b 6.17	b 6.42	b 7.42	b 8.42	b 9.42	b 10.42	b 11.42	b 12.42	b 13.42	b 14.42	b 15.42	b 16.42	b 17.42	b 18.42	b 19.42	b 20.42	b 21.42	b 22.42	
Klein Labenz	b 6.19	b 6.44	b 7.44	b 8.44	b 9.44	b 10.44	b 11.44	b 12.44	b 13.44	b 14.44	b 15.44	b 16.44	b 17.44	b 18.44	b 19.44	b 20.44	b 21.44	b 22.44	
Wilhelmshof an	b 6.23	b 6.48	b 7.48	b 8.48	b 9.48	b 10.48	b 11.48	b 12.48	b 13.48	b 14.48	b 15.48	b 16.48	b 17.48	b 18.48	b 19.48	b 20.48	b 21.48	b 22.48	

Erläuterungen :

F = an Ferientagen

Ⓛ = RUFBUS Tel. 0388178880. Anmeldung 60 Min. vor Abfahrt










Ⓛ = Die Aufnahme des Verkehrs erfolgt zum 01.03.2024

		Montag - Freitag																
Haltestellen		Ⓛ	Ⓛ	Ⓛ	Ⓛ	Ⓛ	Ⓛ	Ⓛ	Ⓛ	Ⓛ	Ⓛ	Ⓛ	Ⓛ	Ⓛ	Ⓛ	Ⓛ	Ⓛ	Ⓛ
Wilhelmshof	ab	5.07	6.07	7.07	8.07	9.07	10.07	11.07	12.07	13.07	14.07	15.07	16.07	17.07	18.07	19.07	20.07	21.07
Klein Labenz		b 5.10	b 6.10	b 7.10	b 8.10	b 9.10	b 10.10	b 11.10	b 12.10	b 13.10	b 14.10	b 15.10	b 16.10	b 17.10	b 18.10	b 19.10	b 20.10	b 21.10
Groß Labenz Ausbau		b 5.12	b 6.12	b 7.12	b 8.12	b 9.12	b 10.12	b 11.12	b 12.12	b 13.12	b 14.12	b 15.12	b 16.12	b 17.12	b 18.12	b 19.12	b 20.12	b 21.12
Groß Labenz		b 5.14	b 6.14	b 7.14	b 8.14	b 9.14	b 10.14	b 11.14	b 12.14	b 13.14	b 14.14	b 15.14	b 16.14	b 17.14	b 18.14	b 19.14	b 20.14	b 21.14
Groß Labenz Ausbau		b 5.17	b 6.17	b 7.17	b 8.17	b 9.17	b 10.17	b 11.17	b 12.17	b 13.17	b 14.17	b 15.17	b 16.17	b 17.17	b 18.17	b 19.17	b 20.17	b 21.17
Klein Labenz		b 5.19	b 6.19	b 7.19	b 8.19	b 9.19	b 10.19	b 11.19	b 12.19	b 13.19	b 14.19	b 15.19	b 16.19	b 17.19	b 18.19	b 19.19	b 20.19	b 21.19
Mankmoos		b 5.22	b 6.22	b 7.22	b 8.22	b 9.22	b 10.22	b 11.22	b 12.22	b 13.22	b 14.22	b 15.22	b 16.22	b 17.22	b 18.22	b 19.22	b 20.22	b 21.22
Pennewitt		b 5.24	b 6.24	b 7.24	b 8.24	b 9.24	b 10.24	b 11.24	b 12.24	b 13.24	b 14.24	b 15.24	b 16.24	b 17.24	b 18.24	b 19.24	b 20.24	b 21.24
Allwardtshof		b 5.26	b 6.26	b 7.26	b 8.26	b 9.26	b 10.26	b 11.26	b 12.26	b 13.26	b 14.26	b 15.26	b 16.26	b 17.26	b 18.26	b 19.26	b 20.26	b 21.26
Anschlußhinweis																		
von Wismar ZOB  245 an		5.23		7.23		9.23	10.23	11.23	12.23	13.23	14.23	15.23	16.23	17.23	18.23	19.23	20.23	21.23
Warin Post	ab	b 5.28	b 6.28	b 7.28	b 8.28	b 9.28	b 10.28	b 11.28	b 12.28	b 13.28	b 14.28	b 15.28	b 16.28	b 17.28	b 18.28	b 19.28	b 20.28	b 21.28
Anschlußhinweis																		
nach Wismar ZOB  245 ab		5.37	6.37	7.37		9.37	10.37	11.37	12.37	13.37	14.37	15.37	16.37	17.37	18.37	19.37	20.37	21.37
Warin Gaststätte	ab	b 5.29	b 6.29	b 7.29	b 8.29	b 9.29	b 10.29	b 11.29	b 12.29	b 13.29	b 14.29	b 15.29	b 16.29	b 17.29	b 18.29	b 19.29	b 20.29	b 21.29
Warin GTZ		b 5.31	b 6.31	b 7.31	b 8.31	b 9.31	b 10.31	b 11.31	b 12.31	b 13.31	b 14.31	b 15.31	b 16.31	b 17.31	b 18.31	b 19.31	b 20.31	b 21.31
Nisbill		b 5.33	b 6.33	b 7.33	b 8.33	b 9.33	b 10.33	b 11.33	b 12.33	b 13.33	b 14.33	b 15.33	b 16.33	b 17.33	b 18.33	b 19.33	b 20.33	b 21.33
Hasenwinkel		b 5.35	b 6.35	b 7.35	b 8.35	b 9.35	b 10.35	b 11.35	b 12.35	b 13.35	b 14.35	b 15.35	b 16.35	b 17.35	b 18.35	b 19.35	b 20.35	b 21.35
Bibow		b 5.36	b 6.36	b 7.36	b 8.36	b 9.36	b 10.36	b 11.36	b 12.36	b 13.36	b 14.36	b 15.36	b 16.36	b 17.36	b 18.36	b 19.36	b 20.36	b 21.36
Neuhof bei Ventschow		b 5.38	b 6.38	b 7.38	b 8.38	b 9.38	b 10.38	b 11.38	b 12.38	b 13.38	b 14.38	b 15.38	b 16.38	b 17.38	b 18.38	b 19.38	b 20.38	b 21.38
Dämelow		b 5.40	b 6.40	b 7.40	b 8.40	b 9.40	b 10.40	b 11.40	b 12.40	b 13.40	b 14.40	b 15.40	b 16.40	b 17.40	b 18.40	b 19.40	b 20.40	b 21.40
Ventschow Abzweig		b 5.42	b 6.42	b 7.42	b 8.42	b 9.42	b 10.42	b 11.42	b 12.42	b 13.42	b 14.42	b 15.42	b 16.42	b 17.42	b 18.42	b 19.42	b 20.42	b 21.42
Ventschow Bahnhof		b 6.12	b 7.12	b 8.12	b 9.12	b 10.12	b 11.12	b 12.12	b 13.12	b 14.12	b 15.12	b 16.12	b 17.12	b 18.12	b 19.12	b 20.12	b 21.12	b 22.12
Anschlußhinweis																		
nach Hamburg  RE 1 ab		5.47		7.47		9.47		11.47		13.47		15.47		17.47		19.47		21.47
nach Rostock  RE 1 ab		6.10		8.10		10.10		12.10		14.10		16.10		18.10		20.10		22.10
nach Pasewalk-Szczecin  RE 4 ab			7.12		9.11		11.09		13.11		15.11		17.12		19.12		21.12	
nach Lübeck Hbf  RE 4 ab											14.48		16.48					
Jesendorf	ab	b 6.16	b 7.16	b 8.16	b 9.16	b 10.16	b 11.16	b 12.16	b 13.16	b 14.16	b 15.16	b 16.16	b 17.16	b 18.16	b 19.16	b 20.16	b 21.16	b 22.16
Trams Neubau		b 6.17	b 7.17	b 8.17	b 9.17	b 10.17	b 11.17	b 12.17	b 13.17	b 14.17	b 15.17	b 16.17	b 17.17	b 18.17	b 19.17	b 20.17	b 21.17	b 22.17
Trams Dorf		b 6.18	b 7.18	b 8.18	b 9.18	b 10.18	b 11.18	b 12.18	b 13.18	b 14.18	b 15.18	b 16.18	b 17.18	b 18.18	b 19.18	b 20.18	b 21.18	b 22.18
Neperstorf		b 6.20	b 7.20	b 8.20	b 9.20	b 10.20	b 11.20	b 12.20	b 13.20	b 14.20	b 15.20	b 16.20	b 17.20	b 18.20	b 19.20	b 20.20	b 21.20	b 22.20
Neperstorf Abzweig		b 6.21	b 7.21	b 8.21	b 9.21	b 10.21	b 11.21	b 12.21	b 13.21	b 14.21	b 15.21	b 16.21	b 17.21	b 18.21	b 19.21	b 20.21	b 21.21	b 22.21
Trams Stützpunkt		b 6.22	b 7.22	b 8.22	b 9.22	b 10.22	b 11.22	b 12.22	b 13.22	b 14.22	b 15.22	b 16.22	b 17.22	b 18.22	b 19.22	b 20.22	b 21.22	b 22.22
Büschow		b 6.23	b 7.23	b 8.23	b 9.23	b 10.23	b 11.23	b 12.23	b 13.23	b 14.23	b 15.23	b 16.23	b 17.23	b 18.23	b 19.23	b 20.23	b 21.23	b 22.23
Klein Warin		b 6.27	b 7.27	b 8.27	b 9.27	b 10.27	b 11.27	b 12.27	b 13.27	b 14.27	b 15.27	b 16.27	b 17.27	b 18.27	b 19.27	b 20.27	b 21.27	b 22.27
Reinstorf Neuklosteraner Str.	an	b 6.30	b 7.30	b 8.30	b 9.30	b 10.30	b 11.30	b 12.30	b 13.30	b 14.30	b 15.30	b 16.30	b 17.30	b 18.30	b 19.30	b 20.30	b 21.30	b 22.30
Anschlußhinweis																		
nach Wismar ZOB  245 ab		6.46	7.46		9.46	10.46	11.46	12.46	13.46	14.46	15.46	16.46	17.46	18.46	19.46	20.46	21.46	

Erläuterungen :

Ⓛ = RUFBUS Tel. 0388178880. Anmeldung 60 Min. vor Abfahrt








Ⓛ = Die Aufnahme des Verkehres erfolgt zum 01.03.2024

		Samstag																	
Haltestellen		Ⓛ	Ⓛ	Ⓛ	Ⓛ	Ⓛ	Ⓛ	Ⓛ	Ⓛ	Ⓛ	Ⓛ	Ⓛ	Ⓛ	Ⓛ	Ⓛ	Ⓛ	Ⓛ	Ⓛ	Ⓛ
Anschlußhinweis																			
von Wismar ZOB  245 an					7.06		9.06		11.06		13.06		15.06		17.06		19.06		21.06
von Neukloster ZOB  245 an					7.16		9.16		11.16		13.16		15.16		17.16		19.16		21.16
Reinstorf Neuklosteraner Str.	ab	5.00	5.25	6.25	7.25	8.25	9.25	10.25	11.25	12.25	13.25	14.25	15.25	16.25	17.25	18.25	19.25	20.25	21.25
Klein Warin		b 5.03	b 5.28	b 6.28	b 7.28	b 8.28	b 9.28	b 10.28	b 11.28	b 12.28	b 13.28	b 14.28	b 15.28	b 16.28	b 17.28	b 18.28	b 19.28	b 20.28	b 21.28
Büschow		b 5.07	b 5.32	b 6.32	b 7.32	b 8.32	b 9.32	b 10.32	b 11.32	b 12.32	b 13.32	b 14.32	b 15.32	b 16.32	b 17.32	b 18.32	b 19.32	b 20.32	b 21.32
Trams Stützpunkt		b 5.08	b 5.33	b 6.33	b 7.33	b 8.33	b 9.33	b 10.33	b 11.33	b 12.33	b 13.33	b 14.33	b 15.33	b 16.33	b 17.33	b 18.33	b 19.33	b 20.33	b 21.33
Neperstorf Abzweig		b 5.09	b 5.34	b 6.34	b 7.34	b 8.34	b 9.34	b 10.34	b 11.34	b 12.34	b 13.34	b 14.34	b 15.34	b 16.34	b 17.34	b 18.34	b 19.34	b 20.34	b 21.34
Neperstorf		b 5.11	b 5.36	b 6.36	b 7.36	b 8.36	b 9.36	b 10.36	b 11.36	b 12.36	b 13.36	b 14.36	b 15.36	b 16.36	b 17.36	b 18.36	b 19.36	b 20.36	b 21.36
Trams Dorf		b 5.14	b 5.39	b 6.39	b 7.39	b 8.39	b 9.39	b 10.39	b 11.39	b 12.39	b 13.39	b 14.39	b 15.39	b 16.39	b 17.39	b 18.39	b 19.39	b 20.39	b 21.39
Trams Neubau		b 5.15	b 5.40	b 6.40	b 7.40	b 8.40	b 9.40	b 10.40	b 11.40	b 12.40	b 13.40	b 14.40	b 15.40	b 16.40	b 17.40	b 18.40	b 19.40	b 20.40	b 21.40
Jesendorf		b 5.16	b 5.41	b 6.41	b 7.41	b 8.41	b 9.41	b 10.41	b 11.41	b 12.41	b 13.41	b 14.41	b 15.41	b 16.41	b 17.41	b 18.41	b 19.41	b 20.41	b 21.41
Anschlußhinweis																			
von Rostock  RE 1 an			5.47		7.47		9.47		11.47		13.47		15.47		17.47		19.47		21.47
von Schwerin HBF  RE 1 an			6.10		8.10		10.10		12.10		14.10		16.10		18.10		20.10		22.10
von Lübeck Hbf  RE 4 an					9.11		11.09		13.11		15.11		17.11		19.11		21.11		23.11
von Pasewalk-Szczecin  RE 4 an		5.26									14.48		16.48						
Ventschow Bahnhof	ab	b 5.47	b 6.12	b 7.12	b 8.12	b 9.12	b 10.12	b 11.12	b 12.12	b 13.12	b 14.12	b 15.12	b 16.12	b 17.12	b 18.12	b 19.12	b 20.12	b 21.12	b 22.12
Anschlußhinweis																			
nach Hamburg  RE 1 ab		5.47	5.47		7.47		9.47		11.47		13.47		15.47		17.47		19.47		21.47
Ventschow Abzweig	ab	b 5.49	b 6.14	b 7.14	b 8.14	b 9.14	b 10.14	b 11.14	b 12.14	b 13.14	b 14.14	b 15.14	b 16.14	b 17.14	b 18.14	b 19.14	b 20.14	b 21.14	b 22.14
Dämelow		b 5.51	b 6.16	b 7.16	b 8.16	b 9.16	b 10.16	b 11.16	b 12.16	b 13.16	b 14.16	b 15.16	b 16.16	b 17.16	b 18.16	b 19.16	b 20.16	b 21.16	b 22.16
Neuhof bei Ventschow		b 5.53	b 6.18	b 7.18	b 8.18	b 9.18	b 10.18	b 11.18	b 12.18	b 13.18	b 14.18	b 15.18	b 16.18	b 17.18	b 18.18	b 19.18	b 20.18	b 21.18	b 22.18
Bibow		b 5.55	b 6.20	b 7.20	b 8.20	b 9.20	b 10.20	b 11.20	b 12.20	b 13.20	b 14.20	b 15.20	b 16.20	b 17.20	b 18.20	b 19.20	b 20.20	b 21.20	b 22.20
Hasenwinkel		b 5.56	b 6.21	b 7.21	b 8.21	b 9.21	b 10.21	b 11.21	b 12.21	b 13.21	b 14.21	b 15.21	b 16.21	b 17.21	b 18.21	b 19.21	b 20.21	b 21.21	b 22.21
Nisbill		b 5.58	b 6.23	b 7.23	b 8.23	b 9.23	b 10.23	b 11.23	b 12.23	b 13.23	b 14.23	b 15.23	b 16.23	b 17.23	b 18.23	b 19.23	b 20.23	b 21.23	b 22.23
Warin GTZ		b 6.00	b 6.25	b 7.25	b 8.25	b 9.25	b 10.25	b 11.25	b 12.25	b 13.25	b 14.25	b 15.25	b 16.25	b 17.25	b 18.25	b 19.25	b 20.25	b 21.25	b 22.25
Warin Gaststätte		b 6.02	b 6.27	b 7.27	b 8.27	b 9.27	b 10.27	b 11.27	b 12.27	b 13.27	b 14.27	b 15.27	b 16.27	b 17.27	b 18.27	b 19.27	b 20.27	b 21.27	b 22.27
Anschlußhinweis																			
nach Wismar ZOB  245 ab		6.04	6.39	7.39		9.39		11.39		13.39		15.39		17.39		19.39		21.39	
von Wismar ZOB  245 an				7.23		9.23		11.23		13.23		15.23		17.23		19.23		21.23	
Warin Post	ab	b 6.03	b 6.28	b 7.28	b 8.28	b 9.28	b 10.28	b 11.28	b 12.28	b 13.28	b 14.28	b 15.28	b 16.28	b 17.28	b 18.28	b 19.28	b 20.28	b 21.28	b 22.28
Anschlußhinweis																			
nach Wismar ZOB 245 ab		6.05	6.37	7.37		9.37		11.37		13.37		15.37		17.37		19.37		21.37	
Allwardtshof	ab	b 6.05	b 6.30	b 7.30	b 8.30	b 9.30	b 10.30	b 11.30	b 12.30	b 13.30	b 14.30	b 15.30	b 16.30	b 17.30	b 18.30	b 19.30	b 20.30	b 21.30	b 22.30
Pennewitt		b 6.07	b 6.32	b 7.32	b 8.32	b 9.32	b 10.32	b 11.32	b 12.32	b 13.32	b 14.32	b 15.32	b 16.32	b 17.32	b 18.32	b 19.32	b 20.32	b 21.32	b 22.32
Mankmoos		b 6.09	b 6.34	b 7.34	b 8.34	b 9.34	b 10.34	b 11.34	b 12.34	b 13.34	b 14.34	b 15.34	b 16.34	b 17.34	b 18.34	b 19.34	b 20.34	b 21.34	b 22.34
Klein Labenz		b 6.12	b 6.37	b 7.37	b 8.37	b 9.37	b 10.37	b 11.37	b 12.37	b 13.37	b 14.37	b 15.37	b 16.37	b 17.37	b 18.37	b 19.37	b 20.37	b 21.37	b 22.37
Groß Labenz		b 6.15	b 6.40	b 7.40	b 8.40	b 9.40	b 10.40	b 11.40	b 12.40	b 13.40	b 14.40	b 15.40	b 16.40	b 17.40	b 18.40	b 19.40	b 20.40	b 21.40	b 22.40
Groß Labenz Ausbau		b 6.17	b 6.42	b 7.42	b 8.42	b 9.42	b 10.42	b 11.42	b 12.42	b 13.42	b 14.42	b 15.42	b 16.42	b 17.42	b 18.42	b 19.42	b 20.42	b 21.42	b 22.42
Klein Labenz		b 6.19	b 6.44	b 7.44	b 8.44	b 9.44	b 10.44	b 11.44	b 12.44	b 13.44	b 14.44	b 15.44	b 16.44	b 17.44	b 18.44	b 19.44	b 20.44	b 21.44	b 22.44
Wilhelmshof	an	b 6.23	b 6.48	b 7.48	b 8.48	b 9.48	b 10.48	b 11.48	b 12.48	b 13.48	b 14.48	b 15.48	b 16.48	b 17.48	b 18.48	b 19.48	b 20.48	b 21.48	b 22.48

Erläuterungen :

Ⓛ = RUFBUS Tel. 0388178880. Anmeldung 60 Min. vor Abfahrt

Ⓛ = Die Aufnahme des Verkehres erfolgt zum 01.03.2024

		Samstag																	
Haltestellen		Ⓛ	Ⓛ	Ⓛ	Ⓛ	Ⓛ	Ⓛ	Ⓛ	Ⓛ	Ⓛ	Ⓛ	Ⓛ	Ⓛ	Ⓛ	Ⓛ	Ⓛ	Ⓛ	Ⓛ	Ⓛ
Wilhelmshof	ab	5.07	6.07	7.07	8.07	9.07	10.07	11.07	12.07	13.07	14.07	15.07	16.07	17.07	18.07	19.07	20.07	21.07	
Klein Labenz		b 5.10	b 6.10	b 7.10	b 8.10	b 9.10	b 10.10	b 11.10	b 12.10	b 13.10	b 14.10	b 15.10	b 16.10	b 17.10	b 18.10	b 19.10	b 20.10	b 21.10	
Groß Labenz Ausbau		b 5.12	b 6.12	b 7.12	b 8.12	b 9.12	b 10.12	b 11.12	b 12.12	b 13.12	b 14.12	b 15.12	b 16.12	b 17.12	b 18.12	b 19.12	b 20.12	b 21.12	
Groß Labenz		b 5.14	b 6.14	b 7.14	b 8.14	b 9.14	b 10.14	b 11.14	b 12.14	b 13.14	b 14.14	b 15.14	b 16.14	b 17.14	b 18.14	b 19.14	b 20.14	b 21.14	
Groß Labenz Ausbau		b 5.17	b 6.17	b 7.17	b 8.17	b 9.17	b 10.17	b 11.17	b 12.17	b 13.17	b 14.17	b 15.17	b 16.17	b 17.17	b 18.17	b 19.17	b 20.17	b 21.17	
Klein Labenz		b 5.19	b 6.19	b 7.19	b 8.19	b 9.19	b 10.19	b 11.19	b 12.19	b 13.19	b 14.19	b 15.19	b 16.19	b 17.19	b 18.19	b 19.19	b 20.19	b 21.19	
Mankmoos		b 5.22	b 6.22	b 7.22	b 8.22	b 9.22	b 10.22	b 11.22	b 12.22	b 13.22	b 14.22	b 15.22	b 16.22	b 17.22	b 18.22	b 19.22	b 20.22	b 21.22	
Pennewitt		b 5.24	b 6.24	b 7.24	b 8.24	b 9.24	b 10.24	b 11.24	b 12.24	b 13.24	b 14.24	b 15.24	b 16.24	b 17.24	b 18.24	b 19.24	b 20.24	b 21.24	
Allwardtshof		b 5.26	b 6.26	b 7.26	b 8.26	b 9.26	b 10.26	b 11.26	b 12.26	b 13.26	b 14.26	b 15.26	b 16.26	b 17.26	b 18.26	b 19.26	b 20.26	b 21.26	
Anschlußhinweis																			
von Wismar ZOB  245 an				7.23		9.23		11.23		13.23		15.23		17.23		19.23		21.23	
Warin Post	ab	b 5.28	b 6.28	b 7.28	b 8.28	b 9.28	b 10.28	b 11.28	b 12.28	b 13.28	b 14.28	b 15.28	b 16.28	b 17.28	b 18.28	b 19.28	b 20.28	b 21.28	
Anschlußhinweis																			
nach Wismar ZOB  245 ab			6.37	7.37		9.37		11.37		13.37		15.37		17.37		19.37		21.37	
Warin Gaststätte	ab	b 5.29	b 6.29	b 7.29	b 8.29	b 9.29	b 10.29	b 11.29	b 12.29	b 13.29	b 14.29	b 15.29	b 16.29	b 17.29	b 18.29	b 19.29	b 20.29	b 21.29	
Warin GTZ		b 5.31	b 6.31	b 7.31	b 8.31	b 9.31	b 10.31	b 11.31	b 12.31	b 13.31	b 14.31	b 15.31	b 16.31	b 17.31	b 18.31	b 19.31	b 20.31	b 21.31	
Nisbill		b 5.33	b 6.33	b 7.33	b 8.33	b 9.33	b 10.33	b 11.33	b 12.33	b 13.33	b 14.33	b 15.33	b 16.33	b 17.33	b 18.33	b 19.33	b 20.33	b 21.33	
Hasenwinkel		b 5.35	b 6.35	b 7.35	b 8.35	b 9.35	b 10.35	b 11.35	b 12.35	b 13.35	b 14.35	b 15.35	b 16.35	b 17.35	b 18.35	b 19.35	b 20.35	b 21.35	
Bibow		b 5.36	b 6.36	b 7.36	b 8.36	b 9.36	b 10.36	b 11.36	b 12.36	b 13.36	b 14.36	b 15.36	b 16.36	b 17.36	b 18.36	b 19.36	b 20.36	b 21.36	
Neuhof bei Ventschow		b 5.38	b 6.38	b 7.38	b 8.38	b 9.38	b 10.38	b 11.38	b 12.38	b 13.38	b 14.38	b 15.38	b 16.38	b 17.38	b 18.38	b 19.38	b 20.38	b 21.38	
Dämelow		b 5.40	b 6.40	b 7.40	b 8.40	b 9.40	b 10.40	b 11.40	b 12.40	b 13.40	b 14.40	b 15.40	b 16.40	b 17.40	b 18.40	b 19.40	b 20.40	b 21.40	
Ventschow Abzweig		b 5.42	b 6.42	b 7.42	b 8.42	b 9.42	b 10.42	b 11.42	b 12.42	b 13.42	b 14.42	b 15.42	b 16.42	b 17.42	b 18.42	b 19.42	b 20.42	b 21.42	
Ventschow Bahnhof		b 6.12	b 7.12	b 8.12	b 9.12	b 10.12	b 11.12	b 12.12	b 13.12	b 14.12	b 15.12	b 16.12	b 17.12	b 18.12	b 19.12	b 20.12	b 21.12	b 22.12	
Anschlußhinweis																			
nach Hamburg  RE 1 ab		5.47		7.47		9.47		11.47		13.47		15.47		17.47		19.47		21.47	
nach Rostock  RE 1 ab		6.10		8.10		10.10		12.10		14.10		16.10		18.10		20.10		22.10	
nach Pasewalk-Szczecin  RE 4 ab			7.12		9.11		11.09		13.11		15.11		17.12		19.12		21.12		
nach Lübeck Hbf  RE 4 ab											14.48		16.48						
Jesendorf	ab	b 6.16	b 7.16	b 8.16	b 9.16	b 10.16	b 11.16	b 12.16	b 13.16	b 14.16	b 15.16	b 16.16	b 17.16	b 18.16	b 19.16	b 20.16	b 21.16	b 22.16	
Trams Neubau		b 6.17	b 7.17	b 8.17	b 9.17	b 10.17	b 11.17	b 12.17	b 13.17	b 14.17	b 15.17	b 16.17	b 17.17	b 18.17	b 19.17	b 20.17	b 21.17	b 22.17	
Trams Dorf		b 6.18	b 7.18	b 8.18	b 9.18	b 10.18	b 11.18	b 12.18	b 13.18	b 14.18	b 15.18	b 16.18	b 17.18	b 18.18	b 19.18	b 20.18	b 21.18	b 22.18	
Neperstorf		b 6.20	b 7.20	b 8.20	b 9.20	b 10.20	b 11.20	b 12.20	b 13.20	b 14.20	b 15.20	b 16.20	b 17.20	b 18.20	b 19.20	b 20.20	b 21.20	b 22.20	
Neperstorf Abzweig		b 6.21	b 7.21	b 8.21	b 9.21	b 10.21	b 11.21	b 12.21	b 13.21	b 14.21	b 15.21	b 16.21	b 17.21	b 18.21	b 19.21	b 20.21	b 21.21	b 22.21	
Trams Stützpunkt		b 6.22	b 7.22	b 8.22	b 9.22	b 10.22	b 11.22	b 12.22	b 13.22	b 14.22	b 15.22	b 16.22	b 17.22	b 18.22	b 19.22	b 20.22	b 21.22	b 22.22	
Büschow		b 6.23	b 7.23	b 8.23	b 9.23	b 10.23	b 11.23	b 12.23	b 13.23	b 14.23	b 15.23	b 16.23	b 17.23	b 18.23	b 19.23	b 20.23	b 21.23	b 22.23	
Klein Warin		b 6.27	b 7.27	b 8.27	b 9.27	b 10.27	b 11.27	b 12.27	b 13.27	b 14.27	b 15.27	b 16.27	b 17.27	b 18.27	b 19.27	b 20.27	b 21.27	b 22.27	
Reinstorf Neuklosteraner Str.	an	b 6.30	b 7.30	b 8.30	b 9.30	b 10.30	b 11.30	b 12.30	b 13.30	b 14.30	b 15.30	b 16.30	b 17.30	b 18.30	b 19.30	b 20.30	b 21.30	b 22.30	
Anschlußhinweis																			
nach Wismar ZOB  245 ab		6.46	7.46		9.46		11.46		13.46		15.46		17.46		19.46		21.46		

Erläuterungen :

Ⓛ = RUFBUS Tel. 0388178880. Anmeldung 60 Min. vor Abfahrt

Ⓛ = Die Aufnahme des Verkehres erfolgt zum 01.03.2024

Haltestellen	Sonn- und Feiertag						
	Ⓜ	Ⓜ	Ⓜ	Ⓜ	Ⓜ	Ⓜ	Ⓜ
Anschlußhinweis							
von Wismar ZOB 245 an	7.06	9.16	11.06	13.06	15.06	17.06	19.06
von Neukloster ZOB 245 an	7.16	9.06	11.16	13.16	15.16	17.16	19.16
Reinstorf Neuklosteraner Str. ab	7.25	9.25	11.25	13.25	15.25	17.25	19.25
Klein Warin	b 7.28	b 9.28	b 11.28	b 13.28	b 15.28	b 17.28	b 19.28
Büschow	b 7.32	b 9.32	b 11.32	b 13.32	b 15.32	b 17.32	b 19.32
Trams Stützpunkt	b 7.33	b 9.33	b 11.33	b 13.33	b 15.33	b 17.33	b 19.33
Neperstorf Abzweig	b 7.34	b 9.34	b 11.34	b 13.34	b 15.34	b 17.34	b 19.34
Neperstorf	b 7.36	b 9.36	b 11.36	b 13.36	b 15.36	b 17.36	b 19.36
Trams Dorf	b 7.39	b 9.39	b 11.39	b 13.39	b 15.39	b 17.39	b 19.39
Trams Neubau	b 7.40	b 9.40	b 11.40	b 13.40	b 15.40	b 17.40	b 19.40
Jesendorf	b 7.41	b 9.41	b 11.41	b 13.41	b 15.41	b 17.41	b 19.41
Anschlußhinweis							
von Rostock RE 1 an	7.47	9.47	11.47	13.47	15.47	17.47	19.47
von Hamburg RE 1 an	8.10	10.10	12.10	14.10	16.10	18.10	20.10
Ventschow Bahnhof ab	b 8.12	b 10.12	b 12.12	b 14.12	b 16.12	b 18.12	b 20.12
Anschlußhinweis							
nach Hamburg RE 1 ab	7.47	9.47	11.47	13.47	15.47	17.47	19.47
Ventschow Abzweig ab	b 8.14	b 10.14	b 12.14	b 14.14	b 16.14	b 18.14	b 20.14
Dämelow	b 8.16	b 10.16	b 12.16	b 14.16	b 16.16	b 18.16	b 20.16
Neuhof bei Ventschow	b 8.18	b 10.18	b 12.18	b 14.18	b 16.18	b 18.18	b 20.18
Bibow	b 8.20	b 10.20	b 12.20	b 14.20	b 16.20	b 18.20	b 20.20
Hasenwinkel	b 8.21	b 10.21	b 12.21	b 14.21	b 16.21	b 18.21	b 20.21
Nisbill	b 8.23	b 10.23	b 12.23	b 14.23	b 16.23	b 18.23	b 20.23
Warin GTZ	b 8.25	b 10.25	b 12.25	b 14.25	b 16.25	b 18.25	b 20.25
Warin Gaststätte	b 8.27	b 10.27	b 12.27	b 14.27	b 16.27	b 18.27	b 20.27
Warin Post	b 8.28	b 10.28	b 12.28	b 14.28	b 16.28	b 18.28	b 20.28
Allwardtshof	b 8.30	b 10.30	b 12.30	b 14.30	b 16.30	b 18.30	b 20.30
Pennewitt	b 8.32	b 10.32	b 12.32	b 14.32	b 16.32	b 18.32	b 20.32
Mankmoos	b 8.34	b 10.34	b 12.34	b 14.34	b 16.34	b 18.34	b 20.34
Klein Labenz	b 8.37	b 10.37	b 12.37	b 14.37	b 16.37	b 18.37	b 20.37
Groß Labenz	b 8.40	b 10.40	b 12.40	b 14.40	b 16.40	b 18.40	b 20.40
Groß Labenz Ausbau	b 8.42	b 10.42	b 12.42	b 14.42	b 16.42	b 18.42	b 20.42
Klein Labenz	b 8.44	b 10.44	b 12.44	b 14.44	b 16.44	b 18.44	b 20.44
Wilhelmshof an	b 8.48	b 10.48	b 12.48	b 14.48	b 16.48	b 18.48	b 20.48

Haltestellen	Sonn- und Feiertag						
	Ⓜ	Ⓜ	Ⓜ	Ⓜ	Ⓜ	Ⓜ	Ⓜ
Wilhelmshof ab	6.07	8.07	10.07	12.07	14.07	16.07	18.07
Klein Labenz	b 6.10	b 8.10	b 10.10	b 12.10	b 14.10	b 16.10	b 18.10
Groß Labenz Ausbau	b 6.12	b 8.12	b 10.12	b 12.12	b 14.12	b 16.12	b 18.12
Groß Labenz	b 6.14	b 8.14	b 10.14	b 12.14	b 14.14	b 16.14	b 18.14
Groß Labenz Ausbau	b 6.17	b 8.17	b 10.17	b 12.17	b 14.17	b 16.17	b 18.17
Klein Labenz	b 6.19	b 8.19	b 10.19	b 12.19	b 14.19	b 16.19	b 18.19
Mankmoos	b 6.22	b 8.22	b 10.22	b 12.22	b 14.22	b 16.22	b 18.22
Pennewitt	b 6.24	b 8.24	b 10.24	b 12.24	b 14.24	b 16.24	b 18.24
Allwardtshof	b 6.26	b 8.26	b 10.26	b 12.26	b 14.26	b 16.26	b 18.26
Warin Post	b 6.28	b 8.28	b 10.28	b 12.28	b 14.28	b 16.28	b 18.28
Warin Gaststätte	b 6.29	b 8.29	b 10.29	b 12.29	b 14.29	b 16.29	b 18.29
Warin GTZ	b 6.31	b 8.31	b 10.31	b 12.31	b 14.31	b 16.31	b 18.31
Nisbill	b 6.33	b 8.33	b 10.33	b 12.33	b 14.33	b 16.33	b 18.33
Hasenwinkel	b 6.35	b 8.35	b 10.35	b 12.35	b 14.35	b 16.35	b 18.35
Bibow	b 6.36	b 8.36	b 10.36	b 12.36	b 14.36	b 16.36	b 18.36
Neuhof bei Ventschow	b 6.38	b 8.38	b 10.38	b 12.38	b 14.38	b 16.38	b 18.38
Dämelow	b 6.40	b 8.40	b 10.40	b 12.40	b 14.40	b 16.40	b 18.40
Ventschow Abzweig	b 6.42	b 8.42	b 10.42	b 12.42	b 14.42	b 16.42	b 18.42
Ventschow Bahnhof	b 7.12	b 9.12	b 11.12	b 13.12	b 15.12	b 17.12	b 19.12
Anschlußhinweis							
nach Pesevalk-Szczecin RE 4 ab	7.12	9.11	11.09	13.11	15.11	17.12	19.12
nach Lübeck Hbf RE 4 ab					14.48	16.48	
Jesendorf ab	b 7.16	b 9.16	b 11.16	b 13.16	b 15.16	b 17.16	b 19.16
Trams Neubau	b 7.17	b 9.17	b 11.17	b 13.17	b 15.17	b 17.17	b 19.17
Trams Dorf	b 7.18	b 9.18	b 11.18	b 13.18	b 15.18	b 17.18	b 19.18
Neperstorf	b 7.20	b 9.20	b 11.20	b 13.20	b 15.20	b 17.20	b 19.20
Neperstorf Abzweig	b 7.21	b 9.21	b 11.21	b 13.21	b 15.21	b 17.21	b 19.21
Trams Stützpunkt	b 7.22	b 9.22	b 11.22	b 13.22	b 15.22	b 17.22	b 19.22
Büschow	b 7.23	b 9.23	b 11.23	b 13.23	b 15.23	b 17.23	b 19.23
Klein Warin	b 7.27	b 9.27	b 11.27	b 13.27	b 15.27	b 17.27	b 19.27
Reinstorf Neuklosteraner Str. an	b 7.30	b 9.30	b 11.30	b 13.30	b 15.30	b 17.30	b 19.30
Anschlußhinweis							
nach Wismar ZOB 245 ab	7.46	9.46	11.46	13.46	15.46	17.46	19.46

Erläuterungen :

Ⓜ = Die Aufnahme des Verkehres erfolgt zum 01.03.2024

Ⓜ = RUFBUS Tel. 0388178880. Anmeldung 60 Min. vor Abfahrt