








Am 24.12. und 31.12. erfolgt der Verkehr bis 15:30 Uhr.

Haltestellen	Sonn- und Feiertag					
	①	①	①	①	①	①
Anschlußhinweis						
von Wismar ZOB  235 an	8.45	10.45	12.45	14.45	16.45	18.45
Dorf Mecklenburg B106 ab	8.47	10.47	12.47	14.47	16.47	18.47
Anschlußhinweis						
von Wismar ZOB  RB 17 an	8.30	10.30	12.30	14.30	16.30	18.30
Dorf Mecklenburg Bahnhof ab	b 8.48	b 10.48	b 12.48	b 14.48	b 16.48	b 18.48
Dorf Mecklenburg Ausbau	b 8.50	b 10.50	b 12.50	b 14.50	b 16.50	b 18.50
Kletzin bei Wismar	b 8.51	b 10.51	b 12.51	b 14.51	b 16.51	b 18.51
Olgashof	b 8.53	b 10.53	b 12.53	b 14.53	b 16.53	b 18.53
Moltow	b 8.54	b 10.54	b 12.54	b 14.54	b 16.54	b 18.54
Wietow Abzweig	b 8.56	b 10.56	b 12.56	b 14.56	b 16.56	b 18.56
Lübow Schule	b 8.57	b 10.57	b 12.57	b 14.57	b 16.57	b 18.57
Greese	b 8.58	b 10.58	b 12.58	b 14.58	b 16.58	b 18.58
Levetzow	b 8.59	b 10.59	b 12.59	b 14.59	b 16.59	b 18.59
Lübow Schule	b 9.00	b 11.00	b 13.00	b 15.00	b 17.00	b 19.00
Wietow Abzweig	b 9.01	b 11.01	b 13.01	b 15.01	b 17.01	b 19.01
Maßlow Ausbau	b 9.02	b 11.02	b 13.02	b 15.02	b 17.02	b 19.02
Maßlow Abzweig	b 9.03	b 11.03	b 13.03	b 15.03	b 17.03	b 19.03
Maßlow Dorf	b 9.04	b 11.04	b 13.04	b 15.04	b 17.04	b 19.04
Schimm	b 9.05	b 11.05	b 13.05	b 15.05	b 17.05	b 19.05
Tarzow Abzweig	b 9.06	b 11.06	b 13.06	b 15.06	b 17.06	b 19.06
Jesendorf	b 9.07	b 11.07	b 13.07	b 15.07	b 17.07	b 19.07
Ventschow Bahnhof	b 9.09	b 11.09	b 13.09	b 15.09	b 17.09	b 19.09
Ventschow Schule	b 9.10	b 11.10	b 13.10	b 15.10	b 17.10	b 19.10
Ventschow Abzweig	b 9.11	b 11.11	b 13.11	b 15.11	b 17.11	b 19.11
Ventschow Ausbau	b 9.12	b 11.12	b 13.12	b 15.12	b 17.12	b 19.12
Kleekamp	b 9.14	b 11.14	b 13.14	b 15.14	b 17.14	b 19.14
Hohen Viecheln Gaststätte	b 9.17	b 11.17	b 13.17	b 15.17	b 17.17	b 19.17
Hohen Viecheln Ausbau	b 9.18	b 11.18	b 13.18	b 15.18	b 17.18	b 19.18
Neu Viecheln Ausbau	b 9.19	b 11.19	b 13.19	b 15.19	b 17.19	b 19.19
Neu Viecheln	b 9.20	b 11.20	b 13.20	b 15.20	b 17.20	b 19.20
Hohen Viecheln Mitte	b 9.22	b 11.22	b 13.22	b 15.22	b 17.22	b 19.22
Hohen Viecheln Molkerei	b 9.23	b 11.23	b 13.23	b 15.23	b 17.23	b 19.23
Lossen Feuerwehr	b 9.25	b 11.25	b 13.25	b 15.25	b 17.25	b 19.25
Lossen Wendeplatz	b 9.26	b 11.26	b 13.26	b 15.26	b 17.26	b 19.26
Fichtenhusen Abzweig	b 9.27	b 11.27	b 13.27	b 15.27	b 17.27	b 19.27
Lossen SAZA	b 9.28	b 11.28	b 13.28	b 15.28	b 17.28	b 19.28
Lossen Zum Schulthof	b 9.29	b 11.29	b 13.29	b 15.29	b 17.29	b 19.29
Hoppenrade Dorf	b 9.30	b 11.30	b 13.30	b 15.30	b 17.30	b 19.30
Bad Kleinen Feuerwehr	b 9.31	b 11.31	b 13.31	b 15.31	b 17.31	b 19.31
Bad Kleinen Schule	b 9.32	b 11.32	b 13.32	b 15.32	b 17.32	b 19.32
Bad Kleinen Chaussee	b 9.32	b 11.32	b 13.32	b 15.32	b 17.32	b 19.32
Gallentin	b 9.35	b 11.35	b 13.35	b 15.35	b 17.35	b 19.35
Gallentin Wendeplatz	b 9.36	b 11.36	b 13.36	b 15.36	b 17.36	b 19.36
Zickhusen	b 9.39	b 11.39	b 13.39	b 15.39	b 17.39	b 19.39
Anschlußhinweis						
nach Wismar ZOB  235 ab	9.54	11.54	13.54	15.54	17.54	19.54
Gallentin Wendeplatz ab	b 9.42	b 11.42	b 13.42	b 15.42	b 17.42	b 19.42
Gallentin ↓	b 9.43	b 11.43	b 13.43	b 15.43	b 17.43	b 19.43
Bad Kleinen Bahnhof an	b 9.45	b 11.45	b 13.45	b 15.45	b 17.45	b 19.45
Anschlußhinweis						
nach Wismar ZOB  RB 17 ab				15.47		
nach Hamburg  RE 1 ab	9.58	11.58	13.58	15.58	17.58	19.58
nach Rostock  RE 1 ab	10.03	12.03	14.03	16.03	18.03	20.03
nach Lübeck Hbf  RE 4 ab	10.03	12.03	14.03	16.03	18.03	20.03

Erläuterungen :

① = Die Aufnahme des Verkehrs erfolgt zum 15.12.2024



Am 24.12. und 31.12. erfolgt der Verkehr bis 15:30 Uhr.

Haltestellen	Sonn- und Feiertag					
	①	①	①	①	①	①
Anschlußhinweis						
von Schwerin HBF → RB 17 an		10.57	12.57	14.57	16.54	18.57
von Schwerin HBF → RB 18 an						
von Lübeck Hbf → RE 4 an	8.54	10.54	12.54	14.54	16.56	18.56
von Pasewalk-Szczecin → RE 4 an	8.46	10.46	12.46	14.55	16.55	18.46
Bad Kleinen Bahnhof ab	9.06	11.06	13.06	15.06	17.06	19.06
Gallentin	b 9.08	b 11.08	b 13.08	b 15.08	b 17.08	b 19.08
Gallentin Wendeplatz	b 9.09	b 11.09	b 13.09	b 15.09	b 17.09	b 19.09
Anschlußhinweis						
von Wismar ZOB → RE 235 an	8.58	10.58	12.58	14.58	16.58	18.58
Zickhusen ab	b 9.12	b 11.12	b 13.12	b 15.12	b 17.12	b 19.12
Gallentin Wendeplatz	b 9.15	b 11.15	b 13.15	b 15.15	b 17.15	b 19.15
Gallentin	b 9.16	b 11.16	b 13.16	b 15.16	b 17.16	b 19.16
Bad Kleinen Chaussee	b 9.19	b 11.19	b 13.19	b 15.19	b 17.19	b 19.19
Bad Kleinen Schule	b 9.19	b 11.19	b 13.19	b 15.19	b 17.19	b 19.19
Bad Kleinen Feuerwehr	b 9.20	b 11.20	b 13.20	b 15.20	b 17.20	b 19.20
Hoppenrade Dorf	b 9.21	b 11.21	b 13.21	b 15.21	b 17.21	b 19.21
Lossen Zum Schuldhof	b 9.22	b 11.22	b 13.22	b 15.22	b 17.22	b 19.22
Lossen SAZA	b 9.23	b 11.23	b 13.23	b 15.23	b 17.23	b 19.23
Fichtenhusen Abzweig	b 9.24	b 11.24	b 13.24	b 15.24	b 17.24	b 19.24
Lossen Wendeplatz	b 9.25	b 11.25	b 13.25	b 15.25	b 17.25	b 19.25
Lossen Feuerwehr	b 9.26	b 11.26	b 13.26	b 15.26	b 17.26	b 19.26
Hohen Viecheln Molkerei	b 9.28	b 11.28	b 13.28	b 15.28	b 17.28	b 19.28
Hohen Viecheln Mitte	b 9.29	b 11.29	b 13.29	b 15.29	b 17.29	b 19.29
Hohen Viecheln Gaststätte	b 9.31	b 11.31	b 13.31	b 15.31	b 17.31	b 19.31
Hohen Viecheln Ausbau	b 9.32	b 11.32	b 13.32	b 15.32	b 17.32	b 19.32
Neu Viecheln Ausbau	b 9.33	b 11.33	b 13.33	b 15.33	b 17.33	b 19.33
Neu Viecheln	b 9.34	b 11.34	b 13.34	b 15.34	b 17.34	b 19.34
Kleekamp	b 9.37	b 11.37	b 13.37	b 15.37	b 17.37	b 19.37
Ventschow Ausbau	b 9.39	b 11.39	b 13.39	b 15.39	b 17.39	b 19.39
Ventschow Abzweig	b 9.40	b 11.40	b 13.40	b 15.40	b 17.40	b 19.40
Ventschow Schule	b 9.41	b 11.41	b 13.41	b 15.41	b 17.41	b 19.41
Ventschow Bahnhof	b 9.42	b 11.42	b 13.42	b 15.42	b 17.42	b 19.42
Anschlußhinweis						
nach Hamburg → RE 1 ab	9.47	11.47	13.47	15.47	17.47	19.47
Jesendorf ab	b 9.44	b 11.44	b 13.44	b 15.44	b 17.44	b 19.44
Tarzew Abzweig	b 9.45	b 11.45	b 13.45	b 15.45	b 17.45	b 19.45
Schimm	b 9.46	b 11.46	b 13.46	b 15.46	b 17.46	b 19.46
Maßlow Dorf	b 9.47	b 11.47	b 13.47	b 15.47	b 17.47	b 19.47
Maßlow Ausbau	b 9.48	b 11.48	b 13.48	b 15.48	b 17.48	b 19.48
Wietow Abzweig	b 9.49	b 11.49	b 13.49	b 15.49	b 17.49	b 19.49
Lübow Schule	b 9.50	b 11.50	b 13.50	b 15.50	b 17.50	b 19.50
Levetzow	b 9.51	b 11.51	b 13.51	b 15.51	b 17.51	b 19.51
Greese	b 9.52	b 11.52	b 13.52	b 15.52	b 17.52	b 19.52
Lübow Schule	b 9.53	b 11.53	b 13.53	b 15.53	b 17.53	b 19.53
Wietow Abzweig	b 9.54	b 11.54	b 13.54	b 15.54	b 17.54	b 19.54
Moltow	b 9.56	b 11.56	b 13.56	b 15.56	b 17.56	b 19.56
Olgashof	b 9.57	b 11.57	b 13.57	b 15.57	b 17.57	b 19.57
Kletzin bei Wismar	b 9.59	b 11.59	b 13.59	b 15.59	b 17.59	b 19.59
Dorf Mecklenburg Ausbau	b 10.00	b 12.00	b 14.00	b 16.00	b 18.00	b 20.00
Anschlußhinweis						
von Schwerin HBF → RB 17 an				15.58		
von Wismar ZOB → RB 17 an				15.59		
Dorf Mecklenburg Bahnhof ab	b 10.02	b 12.02	b 14.02	b 16.02	b 18.02	b 20.02
Dorf Mecklenburg B106 an	b 10.03	b 12.03	b 14.03	b 16.03	b 18.03	b 20.03
Anschlußhinweis						
nach Wismar ZOB → RE 235 ab	10.05	12.05	14.05	16.05	18.05	20.05

Erläuterungen :

① = Die Aufnahme des Verkehrs erfolgt zum 15.12.2024