














An gesetzlichen Feiertagen erfolgt der Verkehr wie an Sonntagen lt. Fahrplan mit Einschränkungen

Fahrtnummer	Montag - Freitag											Samstag/ Sonn-und Feiertag						
	21	1	3	5	7	9	11	13	15	17	19	105	7	11	13	13	17	
Haltestellen												Sa 			So 	Sa	Sa 	
Anschlußhinweis																		
<i>von Wismar ZOB  130 an</i>				7.21	9.21	11.21	13.21	15.21		17.21	19.21		9.21		15.21	15.21	17.21	
<i>von Roggendorf  131 an</i>			6.18															
<i>von Ratzeburg  131 an</i>											19.24							
Gadebusch ZOB ab		5.23	6.23	7.23	9.23	11.23	13.23	15.23	16.23	17.23	19.30	6.23	9.23	13.23	15.23	15.23	17.23	
Gadebusch Rehnaer Str.		5.25	6.25	7.25	9.25	11.25	13.25	15.25	16.25	17.25	19.32	6.25	9.25	13.25	15.25	15.25	17.25	
Gadebusch Jarmsdorfer Str.		5.27	6.27	7.27	9.27	11.27	13.27	15.27	16.27	17.27	19.34	6.27	9.27	13.27	15.27	15.27	17.27	
Gadebusch Roggend. Ch.	4.58	5.29	6.29	7.29	9.29	11.29	13.29	15.29	16.29	17.29	19.36	6.29	9.29	13.29	15.29	15.29	17.29	
Möllin Abzweig	5.02	5.32	6.32	7.32	9.32	11.32	13.32	15.32	16.32	17.32	19.39	6.32	9.32	13.32	15.32	15.32	17.32	
Holdorf B104	5.04	5.35	6.35	7.35	9.35	11.35	13.35	15.35	16.35	17.35	19.42	6.35	9.35	13.35	15.35	15.35	17.35	
Nesow B104	5.06	5.37	6.37	7.37	9.37	11.37	13.37	15.37	16.37	17.37	19.44	6.37	9.37	13.37	15.37	15.37	17.37	
Rehna Holzwerk	5.08	5.39	6.39	7.39	9.39	11.39	13.39	15.39	16.39	17.39	19.46	6.39	9.39	13.39	15.39	15.39	17.39	
Rehna	5.10																	
Rehna Bahnhof		5.41	6.41	7.41	9.41	11.41	13.41	15.41	16.41	17.41	19.48	6.41	9.41	13.41	15.41	15.41	17.41	
Rehna		5.42	6.42	7.42	9.42	11.42	13.42	15.42	16.42	17.42	19.49	6.42	9.42	13.42	15.42	15.42	17.42	
Rehna Am Kastaniengrund		5.45	6.45	7.45	9.45	11.45	13.45	15.45	16.45	17.45		6.45	9.45	13.45	15.45	15.45	17.45	
Löwitz Abzweig		5.48	6.48	7.48	9.48	11.48	13.48	15.48	16.48	17.48		6.48	9.48	13.48	15.48	15.48	17.48	
Roduchelstorf		5.51	6.51	7.51	9.51	11.51	13.51	15.51	16.51	17.51		6.51	9.51	13.51	15.51	15.51	17.51	
Rabensdorf		5.52	6.52	7.52	9.52	11.52	13.52	15.52	16.52	17.52		6.52	9.52	13.52	15.52	15.52	17.52	
Sabow Abzweig		5.54	6.54	7.54	9.54	11.54	13.54	15.54	16.54	17.54		6.54	9.54	13.54	15.54	15.54	17.54	
Sabower Höhe		5.55	6.55	7.55	9.55	11.55	13.55	15.55	16.55	17.55		6.55	9.55	13.55	15.55	15.55	17.55	
Schönberg Marienstraße		5.56	6.56	7.56	9.56	11.56	13.56	15.56	16.56	17.56		6.56	9.56	13.56	15.56	15.56	17.56	
Schönberg GS/Lübecker Str.		5.58	6.58	7.58	9.58	11.58	13.58	15.58	16.58	17.58		6.58	9.58	13.58	15.58	15.58	17.58	
Anschlußhinweis																		
<i>von Dassow Lübecker Straße  390 an</i>		5.35																
Schönberg Bahnhof ab		6.00	7.00	8.00	10.00	12.00	14.00	16.00	17.00	18.00		7.00	10.00	14.00	16.00	16.00	18.00	
Anschlußhinweis																		
<i>nach Lübeck ZOB  390 ab</i>				8.12	10.14			16.14										
<i>nach Weiße Wiek  390 ab</i>			7.39		10.36					18.36								
Schönberg Dassower Str. ab		6.02	7.02	8.02	10.02	12.02	14.02	16.02	17.02	18.02		7.02	10.02	14.02	16.02	16.02	18.02	
Selmsdorf Deponie Ihlenberg ↓		6.07	7.07	8.07	10.07	12.07	14.07	16.07	17.07	18.07		7.07	10.07	14.07	16.07	16.07	18.07	
Selmsdorf Str. der Freiheit an		6.08	7.08	8.08	10.08	12.08	14.08	16.08	17.08	18.08		7.08	10.08	14.08	16.08	16.08	18.08	
Anschlußhinweis																		
<i>nach Lübeck ZOB  335 ab</i>		6.12	7.12	8.12	10.12	12.12	14.12	16.12		18.12		7.12	10.12	14.12	16.12	16.12	18.12	

Erläuterungen :

Sa = nur an Samstagen

So = an Sonn- und Feiertagen

 = Linientaxi mit begrenzter Platzkapazität = Bus mit begrenzter Platzkapazität

An gesetzlichen Feiertagen erfolgt der Verkehr wie an Sonntagen lt. Fahrplan mit Einschränkungen

Fahrtnummer	Montag - Freitag										Samstag/ Sonn-und Feiertag					
	22	2	4	6	8	10	12	14	16	18	20	6	8	12	14	118
Haltestellen												Sa				Sa
Rehna ab											19.50					
Anschlußhinweis																
<i>von Lübeck ZOB 335 an</i>			7.40	8.40	10.40	12.40	14.40	16.40	17.40	18.40		8.40		14.40	16.40	
Selmsdorf Str. der Freiheit ab		6.15	7.40	8.40	10.40	12.40	14.40	16.40	17.40	18.40		8.40	10.40	14.40	16.40	18.20
Selmsdorf Deponie Ihlenberg		6.18	7.43	8.43	10.43	12.43	14.43	16.43	17.43	18.43		8.43	10.43	14.43	16.43	18.23
Schönberg Dassower Str		6.22	7.47	8.47	10.47	12.47	14.47	16.47	17.47	18.47		8.47	10.47	14.47	16.47	18.27
Anschlußhinweis																
<i>von Dassow Lübecker Straße 390 an</i>				8.12												
<i>von Weiße Wiek 390 an</i>					10.14	12.34		16.14								
<i>von Lübeck ZOB 390 an</i>			7.39		10.36					18.36						
Schönberg Bahnhof ab		6.26	7.51	8.51	10.51	12.51	14.51	16.51	17.51	18.51		8.51	10.51	14.51	16.51	18.31
Schönberg Markt		6.28	7.53	8.53	10.53	12.53	14.53	16.53	17.53	18.53		8.53	10.53	14.53	16.53	18.33
Schönberg Marienstraße		6.29	7.54	8.54	10.54	12.54	14.54	16.54	17.54	18.54		8.54	10.54	14.54	16.54	18.34
Sabow Abzweig		6.31	7.56	8.56	10.56	12.56	14.56	16.56	17.56	18.56		8.56	10.56	14.56	16.56	18.36
Rabensdorf		6.33	7.58	8.58	10.58	12.58	14.58	16.58	17.58	18.58		8.58	10.58	14.58	16.58	18.38
Roduchelstorf		6.34	7.59	8.59	10.59	12.59	14.59	16.59	17.59	18.59		8.59	10.59	14.59	16.59	18.39
Löwitz Abzweig		6.36	8.01	9.01	11.01	13.01	15.01	17.01	18.01	19.01		9.01	11.01	15.01	17.01	18.41
Rehna Am Kastaniengrund		6.38	8.03	9.03	11.03	13.03	15.03	17.03	18.03	19.03		9.03	11.03	15.03	17.03	18.43
Rehna	5.10	6.41	8.06	9.06	11.06	13.06	15.06	17.06	18.06	19.06		9.06	11.06	15.06	17.06	18.46
Rehna Bahnhof	5.12	6.43	8.08	9.08	11.08	13.08	15.08	17.08	18.08	19.08		9.08	11.08	15.08	17.08	18.48
Rehna Holzwerk	5.14	6.44	8.09	9.09	11.09	13.09	15.09	17.09	18.09	19.09	19.52	9.09	11.09	15.09	17.09	18.49
Nesow B104	5.16	6.46	8.11	9.11	11.11	13.11	15.11	17.11	18.11	19.11	19.54	9.11	11.11	15.11	17.11	18.51
Holdorf B104	5.19	6.48	8.13	9.13	11.13	13.13	15.13	17.13	18.13	19.13	19.57	9.13	11.13	15.13	17.13	18.53
Möllin Abzweig	5.22	6.50	8.15	9.15	11.15	13.15	15.15	17.15	18.15	19.15	20.00	9.15	11.15	15.15	17.15	18.55
Gadebusch Roggend. Ch.	5.24	6.53	8.18	9.18	11.18	13.18	15.18	17.18	18.18	19.18	20.03	9.18	11.18	15.18	17.18	18.58
Gadebusch Rehnaer Str.	5.27	6.56	8.21	9.21	11.21	13.21	15.21	17.21	18.21	19.21	20.06	9.21	11.21	15.21	17.21	19.01
Gadebusch ZOB an	5.29	6.58	8.23	9.23	11.23	13.23	15.23	17.23	18.23	19.23	20.08	9.23	11.23	15.23	17.23	19.03
Anschlußhinweis																
<i>nach Wismar ZOB 130 ab</i>	5.35			9.32	11.32	13.32	15.32	17.32				9.32		15.32	17.32	
<i>nach Roggendorf 131 ab</i>	5.55							18.36								
<i>nach Ratzeburg 131 ab</i>	5.35			9.35	11.35	13.35	15.35	17.35				9.35			17.35	
<i>nach Schwerin Hauptbahnhof 140 ab</i>		7.23	8.23	9.23	F 11.28	13.23	15.23	17.23		19.23		9.23		15.23	17.23	

Erläuterungen :

F = an Ferientagen

Sa = nur an Samstagen

= Linientaxi mit begrenzter Platzkapazität

= Bus mit begrenzter Platzkapazität

= Für den Einstieg telefon. Bestellung 60 Min vor Abfahrt erforderlich unter ☎ 08006346284