






An gesetzlichen Feiertagen erfolgt der Verkehr wie an Sonntagen lt. Fahrplan mit Einschränkungen

Tag	Mo-Fr	Mo-Fr	Mo-Fr	Mo-Fr	Mo,Mi,Fr	Mo-Fr	Mo-Fr	Mo-Fr	Mo-Fr
Fahrtnummer	001	003	005	007	017	009	011	015	019
Haltestellen	S	S	S	S	F	S	S	S	S
Anschlußhinweis									
von Schwerin Kliniken  1 an			12.49				14.39		
von Neu Pampow  4 an									
Schwerin Hauptbahnhof Bussteig 6 ab			12.55	13.03	13.03		14.47		
Schwerin Kieler Straße	6.30			13.08	13.10		14.54		
Schwerin Kliniken			13.01						
Schwerin Margaretenhof	6.33			13.11	13.12		14.56		
Schwerin Warnitz	6.34			13.12	13.13		14.57		
Pingelshagen	6.37			13.14	13.15		14.58		
Kirch Stück Kaserne			13.05						
Kirch Stück			13.06						
Klein Trebbow Abzweig			13.10						
Groß Trebbow Ausbau	6.42			13.19	13.19		15.02		
Nienmark		6.57							
Groß Trebbow		7.04		13.21	13.21		15.04		
Klein Trebbow		7.07		13.23	13.23		15.06		
Groß Trebbow					13.26				
Klein Trebbow Abzweig				13.26			15.09		
Lübstorf Schule			13.13						
Zickhusen			13.16						
Groß Stieten B106			13.25						
Dorf Mecklenburg Schule			13.30			13.34		15.34	
Groß Stieten B106						13.38		15.38	
Niendorf Ausbau						13.40		15.40	
Niendorf Am Teich						13.42		15.42	
Zickhusen						13.48		15.48	
Anschlußhinweis									
von Schwerin Hauptbahnhof  106 an							15.09		
von Schwerin Hauptbahnhof  235 an						13.58		15.58	16.58
Lübstorf Schule ab		7.13		13.29		13.59	15.12	16.02	17.05
Anschlußhinweis									
von Wismar ZOB  235 an		7.03					15.03		17.03
Lübstorf Richtung Alt Meteln ab		7.14		13.30		14.00	15.13	16.03	17.06
Rugensee		7.17		13.32		14.02	15.15	16.05	17.08
Rugensee Ausbau		7.18		13.33		14.03	15.16	16.06	17.09
Alt Meteln Ausbau		7.19		13.35		14.04	15.18	16.07	17.10
Alt Meteln Schule				13.38		14.06	15.21	16.09	17.12
Alt Meteln Ausbau II				13.40		14.06	15.23	16.11	17.14
Moltenow Ausbau				13.41		14.06	15.24	16.12	17.15
Moltenow				13.43		14.06	15.26	16.14	17.17
Alt Meteln		7.22		13.47		14.07	15.30	16.18	17.21
Alt Meteln Friedhof		7.23		13.48		14.08	15.31	16.19	17.22
Hof Meteln		7.25		13.49		14.09	15.32	16.20	17.23
Böken Ausbau		7.27		13.51		14.11	15.34	16.22	17.25
Böken	6.44	7.30		13.53	13.29	14.13	15.36	16.24	17.27
Böken Ausbau	6.46				13.31				
Hof Meteln	6.48				13.33				
Alt Meteln Friedhof	6.51				13.35				
Alt Meteln Schule an	6.53				13.36				

Erläuterungen :

S = an Schultagen

F = an Ferientagen

☎ = telefon.

Bestellung 60

Min. vor Abfahrt
erforderlich unter
08006346287

☎ = Ausstiegsverbot

An gesetzlichen Feiertagen erfolgt der Verkehr wie an Sonntagen lt. Fahrplan mit Einschränkungen

Tag	Mo-Fr	Mo-Fr	Mo-Fr	Mo-Fr	Mo,Mi,Fr	Mo-Fr	Mo,Mi,Fr	Mo-Fr	Mo-Fr	Mo-Do	Mo-Fr	Mo-Fr
Fahrtnummer	008	002	004	006	014	022	024	010	012	016	018	020
Haltestellen	LT	S	S	S	F	S	F	S	S	S	S	S
Anschlußhinweis												
von Gottesgabe 110 an					8.03							
von Nienmark 110 an												S 16.15
Böken ab	5.30			7.30	8.13			13.55	14.13		15.36	16.24
Böken Ausbau	5.32				8.15						15.38	
Groß Trebbow Ausbau				7.32				13.58	14.16	15.34		16.26
Groß Trebbow				7.34				14.00	14.18			16.28
Klein Trebbow				7.38				14.02	14.20			16.30
Hof Meteln	5.34				8.17						15.40	
Alt Meteln Friedhof	5.37				8.19						15.43	
Alt Meteln Schule	5.39	6.53			8.21		13.36				15.45	
Alt Meteln Ausbau II	5.41						13.38					
Moltenow Ausbau	5.42						13.39					
Moltenow	5.44	6.57	7.25		8.25		13.41					
Moltenow Ausbau	5.45	6.58	7.26		8.26		13.42					
Alt Meteln Ausbau II	5.46	6.59	7.27		8.27		13.43					
Alt Meteln Schule	5.48	7.01	7.29		8.29		13.45					
Alt Meteln											15.45	
Alt Meteln Ausbau	5.50	7.03	7.31		8.31		13.47				15.47	
Rugensee Ausbau	5.51	7.04	7.32		8.32		13.48				15.48	
Rugensee	5.52	7.05	7.33		8.33		13.49				15.49	
Lübstorf Schule an		7.08	7.37		8.37				14.26		15.52	16.36
Anschlußhinweis												
nach Drispeth 106 ab											15.53	
nach Wismar ZOB 235 ab											15.58	
von Schwerin Hauptbahnhof 106 an									15.09			
Lübstorf Schule ab		7.18	7.37		8.37	13.20			15.13			
Groß Stieten Parkplatz		7.27										
Zickhusen									15.16			
Groß Stieten B106									15.25			
Dorf Mecklenburg Schule		7.32							15.34			
Groß Stieten B106		7.36										
Niendorf Ausbau		7.38										
Niendorf Am Teich		7.40										
Zickhusen		7.46										
Lübstorf B106	5.55	7.51	7.38		8.38	13.22	13.52					
Anschlußhinweis												
nach Schwerin Hauptbahnhof 235 ab	S 5.58	8.03					14.03					
Klein Trebbow ab					8.40	13.26						
Groß Trebbow				7.43	8.40	13.30						
Groß Trebbow Ausbau				7.45		13.33						
Klein Trebbow					8.40							
Klein Trebbow Abzweig		7.53	7.40		8.40			14.05				
Kirch Stück		7.56	7.43		8.43			14.09				
Kirch Stück Kaserne		7.57	7.44		8.44			14.10				
Pingelshagen				7.47						15.37		
Anschlußhinweis												
nach Schwerin Hauptbahnhof 340 ab				7.58								
Nienmark ab						13.37				15.38		
Schwerin Warnitz				7.49								
Schwerin Margaretenhof				7.50								
Schwerin Kieler Straße				7.54								
Anschlußhinweis												
nach Hegelstraße 2 ab				8.04								
Schwerin Kliniken ab		8.01	7.49		8.49			14.15				
Schwerin Hauptbahnhof Bussteig 6 an		8.05	7.53	8.05	8.53			14.18				

Erläuterungen :

S = an Schultagen
F = an FerientagenLT = Linientaxi mit begr.
Kapazität

D = Einstiegsverbot